


LE CIR EN RÉGION BRETAGNE

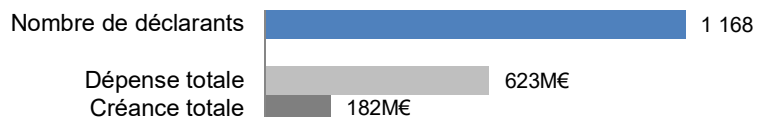
Données régionalisées du crédit d'impôt recherche
en **2018** (données semi-définitives)



Synthèse régionale

En région BRETAGNE, 1168 sociétés déclarent 623 millions d'euros (M€) de dépense totale au CIR, pour des travaux réalisés en 2018.

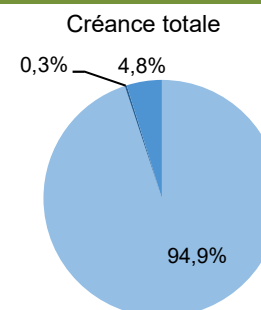
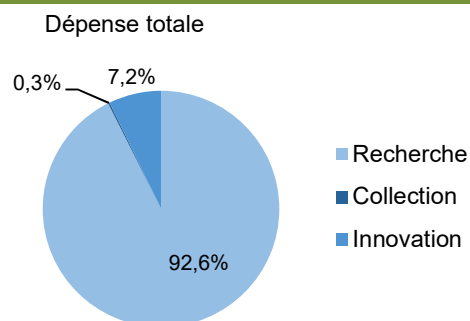
Sachant que les sociétés mères bénéficiaires, dans le cas de groupes fiscalement intégrés, peuvent se trouver dans des régions différentes de celles de leurs filiales déclarantes, la créance régionale s'élève à 182 millions d'euros (M€).



soit, par rapport au niveau national : 4% de l'ensemble des sociétés déclarantes
3% de l'ensemble des dépenses
3% de l'ensemble des créances

La dépense et la créance selon le sous-dispositif du CIR

en M€	Dépense	Créance
Recherche	577	173
Collection	2	0
Innovation	45	9
Total	623	182



Parmi les déclarants au CIR, à savoir les sociétés qui ont déposé une déclaration 2069A, les dépenses déclarées peuvent concerner la Recherche et développement et/ou les frais de collection et/ou l'innovation.

Au sein des sociétés déclarantes au CIR installées en région BRETAGNE :

836 ont déclaré des dépenses de R&D, dont 80% uniquement des dépenses de R&D ;


13 ont déclaré des frais de collection ;

353 ont déclaré des dépenses d'innovation, dont 53% uniquement des dépenses d'innovation.

Synthèse nationale

En France, 26 930 sociétés déclarent 24 891 millions d'euros (M€) de dépense totale éligible au CIR, pour des travaux réalisés en 2018.

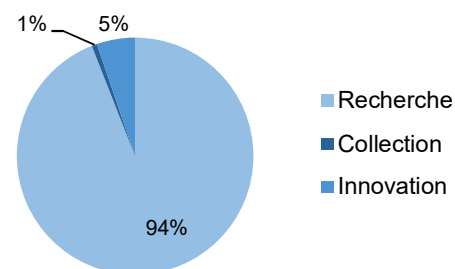
La créance nationale s'élève à 6 866 millions d'euros (M€).



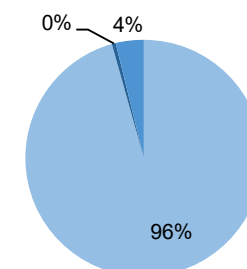
La dépense et la créance selon le sous-dispositif du CIR

en M€	Dépense	Créance
Recherche	23 409	6 569
Collection	181	36
Innovation	1 301	261
Total	24 891	6 866

Dépense totale



Créance totale



Parmi les déclarants au CIR, à savoir les sociétés qui ont déposé une déclaration 2069A, certaines ne déclarent aucune dépense éligible (Cf. Définitions - méthode). Lorsque des dépenses sont déclarées, elles peuvent concerner la Recherche et développement et/ou les frais de collection et/ou l'innovation.

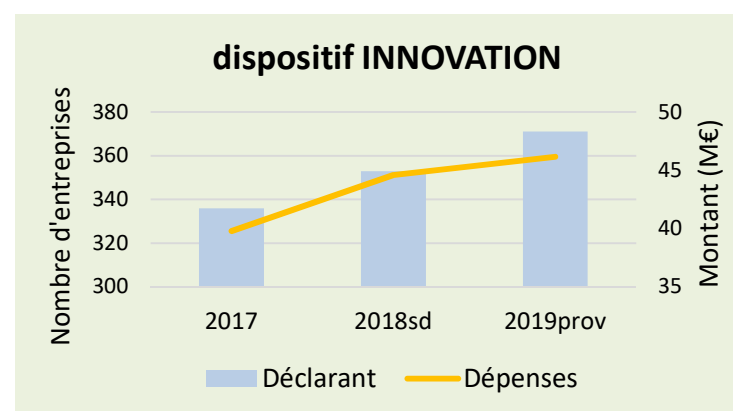
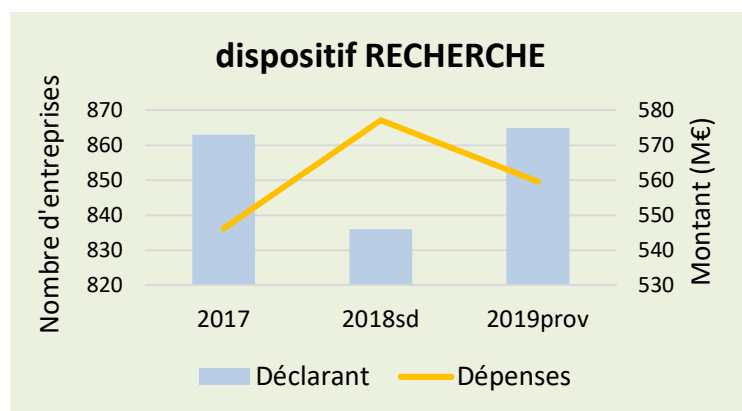
Parmi les sociétés déclarantes au CIR :

- 18 659 ont déclaré des dépenses de R&D, dont 80 % uniquement des dépenses de R&D ;
- 942 ont déclaré des frais de collection ;
- 8 363 ont déclaré des dépenses d'innovation, dont 57 % uniquement des dépenses d'innovation.

Historique des données régionales

CIR recherche	2017		2018 semi-définitif		2019 provisoire	
	Valeur	Part régionale	Valeur	Part régionale	Valeur	Part régionale
Déclarant (nombre)	863	5%	836	4%	865	5%
Dépenses déclarées (M€)	546	2%	577	2%	560	2%
Créance des bénéficiaires (M€)	175	3%	173	3%	168	2%

CII	2017		2018 semi-définitif		2019 provisoire	
	Valeur	Part régionale	Valeur	Part régionale	Valeur	Part régionale
Déclarant (nombre)	336	4%	353	4%	371	4%
Dépenses déclarées (M€)	40	4%	45	3%	46	3%
Créance bénéficiaires (M€)	8	3%	9	3%	9	3%



Remarque : les données 2019 sont provisoires et certains de ses indicateurs pourraient évoluer sensiblement.

Données départementales


	Nombre de déclarants	Répart. des déclarants	Dépense totale (M€)	Répart. de la dépense	Créance totale (M€)	Répart. de la créance	% Dépense recherche dans la dépense totale	% Créance recherche dans la créance totale
COTES-D'ARMOR	154	13%	72,9	12%	17,6	10%	91%	93%
FINISTERE	262	22%	129,8	21%	59,3	33%	92%	97%
ILLE-ET-VILAINE	496	42%	322,9	52%	74,5	41%	93%	94%
MORBIHAN	256	22%	97,9	16%	30,7	17%	92%	94%
BRETAGNE	1 168	100%	623	100%	182	100%	92,6%	94,9%

'nd' : non diffusible

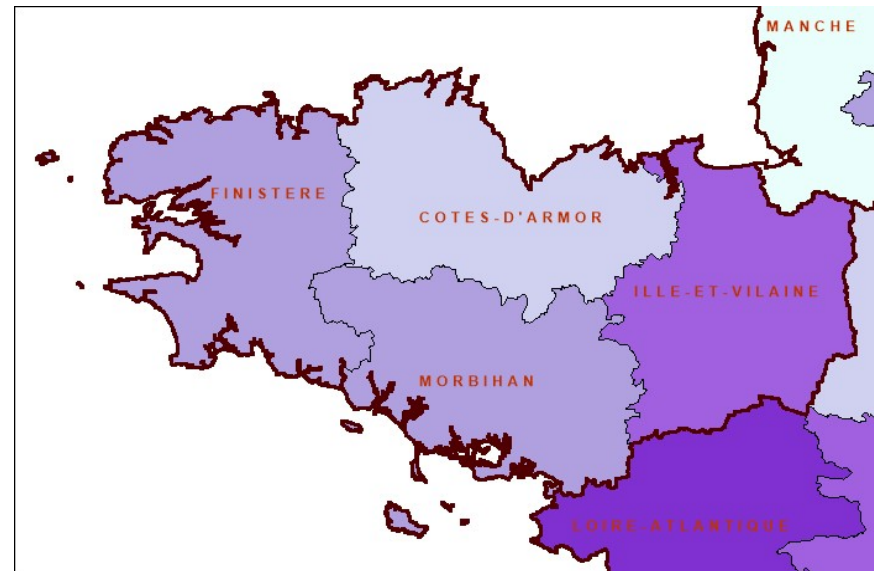
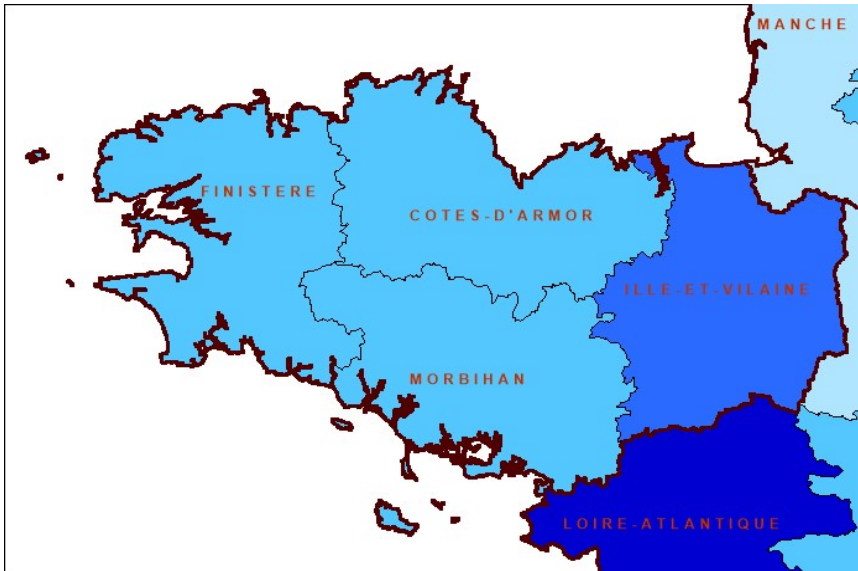
Cartographie départementale

Implantation en BRETAGNE des sociétés ayant déclaré au CIR 2018 :

des dépenses de R&D

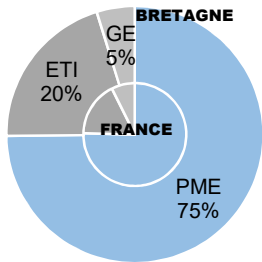


des dépenses d'innovation



Répartition selon la catégorie d'entreprise

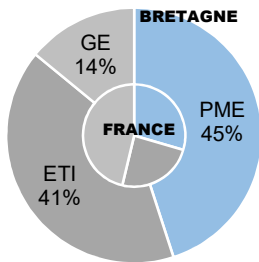
Nombre de déclarants



Les PME et le CIR en région BRETAGNE :

75% des entreprises déclarantes sont des PME. Elles déclarent 45% de la dépense totale (dont 16% pour l'innovation) et bénéficient de 43% de la créance totale.

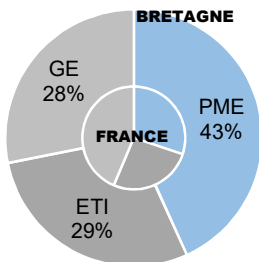
Dépense totale



Les ETI et le CIR en région BRETAGNE :

20% des entreprises déclarantes sont des ETI. Elles déclarent 41% de la dépense totale et bénéficient de 29% de la créance totale.

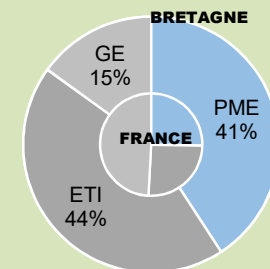
Créance totale



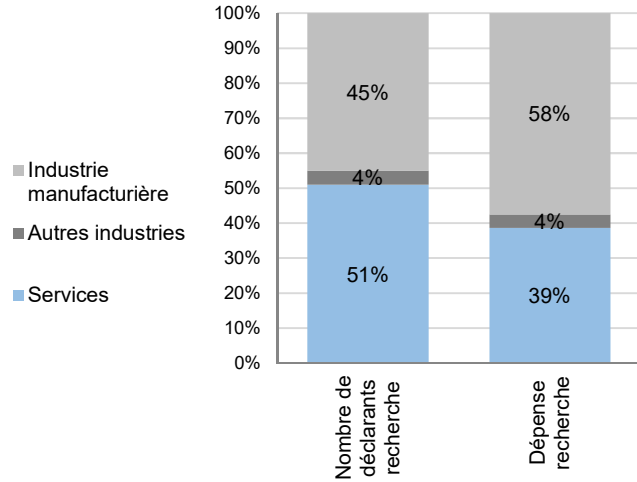
Les grandes entreprises (GE) et le CIR en région BRETAGNE :

5% des entreprises déclarantes sont des GE. Elles déclarent 14% de la dépense totale et bénéficient de 28% de la créance totale.

Dépenses R&D (seules) : 577 M€



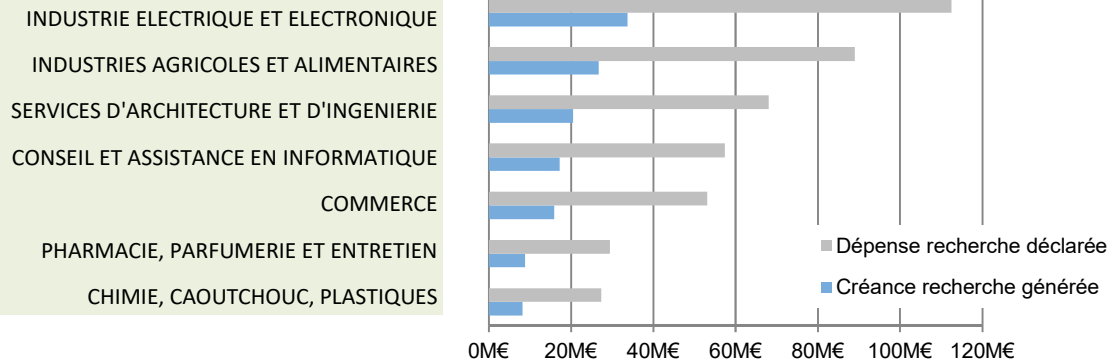
Dépenses de recherche selon le secteur d'activité de l'entreprise



En région BRETAGNE, 45% des sociétés déclarant des dépenses de recherche appartiennent au secteur de l'industrie manufacturière. Ces sociétés apportent 58% à la dépense de recherche éligible.

Les sociétés du secteur d'activité des services représentent 51% des sociétés déclarant des dépenses de recherche éligibles pour un apport estimé à 39% de ces dépenses.

La dépense de recherche des entreprises déclarantes au CIR est principalement répartie dans les secteurs :




'nd' : non diffusible

Crédit impôt innovation (CII)

Depuis 2013, les PME peuvent bénéficier du CII pour leurs dépenses de conception et de réalisation de prototypes ou d'installations pilotes d'un produit nouveau.

En BRETAGNE elles ont été 353 à déclarer des dépenses d'innovation pour l'année 2018, dont 53% déclarant uniquement des dépenses d'innovation.

Le montant des dépenses d'innovation s'élève à 44,6 M€ et génère un crédit d'impôt de 8,7 M€.



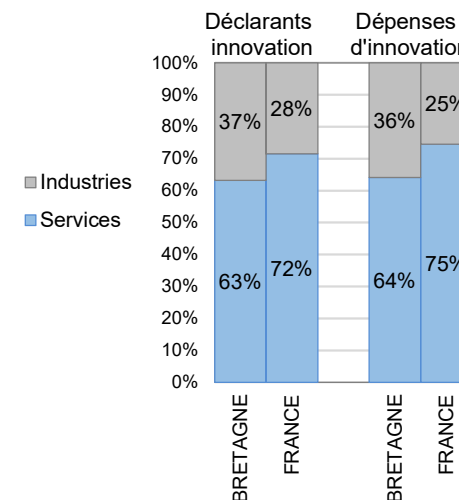
soit, par rapport au niveau national : 4 % de l'ensemble des sociétés déclarantes au CII
3 % de l'ensemble des dépenses d'innovation éligibles
3 % de l'ensemble des créances CII

La dépense d'innovation déclarée est principalement répartie dans les secteurs(*) :

CONSEIL ET ASSISTANCE EN INFORMATIQUE : 43 %
INDUSTRIE MECANIQUE : 9 %
INDUSTRIE ELECTRIQUE ET ELECTRONIQUE : 9 %
SERVICES D'ARCHITECTURE ET D'INGENIERIE
COMMERCE
INDUSTRIES AGRICOLES ET ALIMENTAIRES
CHIMIE, CAOUTCHOUC, PLASTIQUES

(*) triés en ordre décroissant, seuls les trois premiers secteurs sont chiffrés.

Répartition (%) selon les grands secteurs d'activité



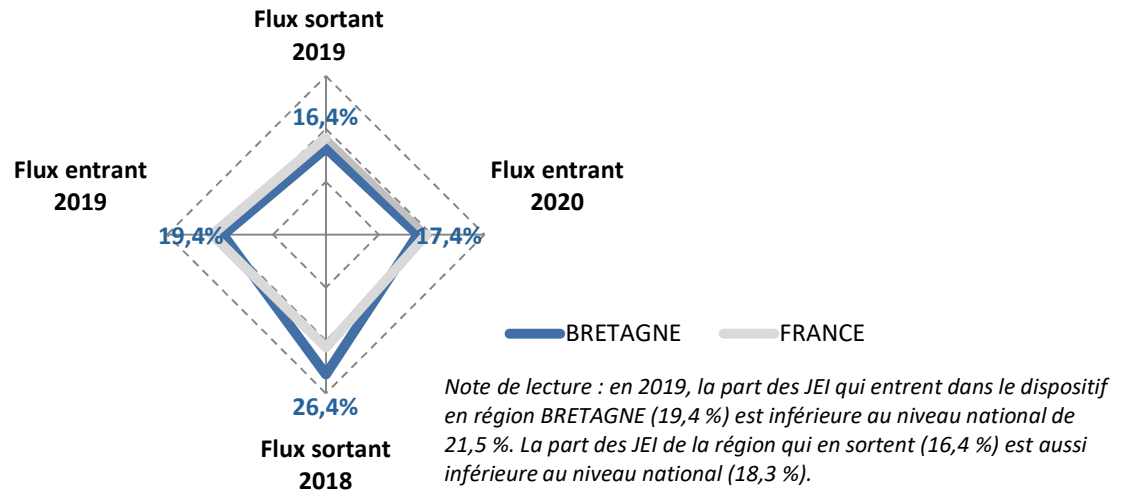
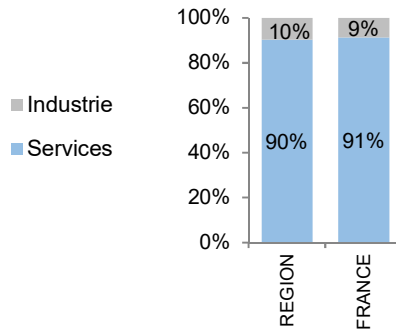
Les jeunes entreprises innovantes (JEI) en région

Au cours de l'année 2020(*), la région BRETAGNE a accueilli 167 JEI sur son territoire, soit 4,2 % de l'ensemble des JEI (Source ACOSS). Ces mêmes entreprises ont bénéficié de 8 M€ d'exonération de charges sociales, soit 3,8 % de l'ensemble des exonérations.

Dans cette région, les JEI de 2020 sont à 10 % des entreprises industrielles, contre 9 % pour l'ensemble des JEI.

Les JEI en région BRETAGNE

	Nombre	Part régionale	Exonération (M€)	Part régionale
2018	178	4,5%	8,4	4,1%
2019	165	4,1%	8	3,8%
2020	167	4,2%	8	3,8%



JEI et CIR

En 2018, 75 % des JEI implantées en région BRETAGNE ont fait une déclaration au CIR contre 71 % au niveau national.

Elles ont généré une créance recherche de 13,4 M€ (soit 19 % de celle des PME de la

(*) Source JEI : ACOSS - Agence centrale des organismes de sécurité sociale. Extraction ACOSS réalisée en juin 2021, l'année 2020 n'est pas complète.

Définitions et méthodologie

DÉFINITIONS :

☺ La notion de **Crédit impôt recherche (CIR)**, ainsi que celles de **dépense totale** et de **créance totale** qui lui sont afférentes, couvrent les trois dispositifs :

- Crédit d'impôt pour les travaux de R&D appelé *CIR recherche* ;
- Crédit d'impôt pour les frais de collection, appelé *CI collection* ;
- Crédit d'impôt pour les travaux d'innovation appelé *CI innovation ou CII*.

☺ Une **société déclarante au CIR** est celle qui dépose, ou pour laquelle est déposé, un formulaire 2069A.

☺ Une **société bénéficiaire** peut être une "société mère" dans le cas d'un groupe fiscalement intégré ou, sinon, une société indépendante fiscalement.

MÉTHODOLOGIE :

☺ **La dépense est celle des sociétés déclarantes et la créance est celle des sociétés bénéficiaires.**

☺ **La régionalisation** des données CIR est effectuée selon la localisation du siège de chaque société et ce, pour les sociétés déclarantes comme pour les sociétés bénéficiaires.

☺ Les données présentées correspondent aux déclarations déposées jusqu'en juin 2021, pour des travaux réalisés en 2018.

Les données 2018 publiées dans ce document sont semi-définitives.

☺ La grande majorité des entreprises qui réalisent des opérations de R&D en France déposent une déclaration de CIR, cependant les informations collectées au sein de la liasse fiscale CIR ne peuvent pas être utilisées pour décrire l'organisation de la R&D des entreprises en France. Cela constitue l'objet de l'enquête R&D du MESRI-SIES. N.B. Seule l'enquête R&D du MESRI-SIES, par son questionnement spécifique, permet de localiser l'activité de R&D en France.

<http://www.enseignementsup-recherche.gouv.fr/pid24835/credit-impot-recherche-cir.html>