



**MINISTÈRE
DE L'ENSEIGNEMENT
SUPÉRIEUR
ET DE LA RECHERCHE**

*Liberté
Égalité
Fraternité*

Fiches démographiques des sections du CNU - Année 2024 -

L'objectif de cette fiche est de présenter certaines caractéristiques démographiques de la section et de permettre une comparaison avec son groupe ou sa grande discipline d'appartenance. Chacune de ces données est également mise en regard avec l'ensemble des sections du CNU.

Sommaire :

- Page 2 :** ● Evolution de la population des enseignants-chercheurs sur 20 ans
- Page 3 :** ● Structure démographique de la section
- Page 4 :** ● Enseignants-chercheurs atteignant l'âge de 64 ans entre 2025 et 2029
● La qualification et le recrutement des enseignants-chercheurs
- Page 5 :** ● Les enseignants contractuels
● Répartition géographique des enseignants-chercheurs de la section
- Page 7 :** ● Vue d'ensemble des effectifs enseignants-chercheurs par section, groupe et grande discipline
- Page 8 :** ● Nomenclature des sections du CNU

Secrétariat général
Direction générale des ressources humaines
Service des personnels enseignants de l'enseignement supérieur et de la recherche
Département des études prévisionnelles et des données
DGRH A1-1 / C.P.

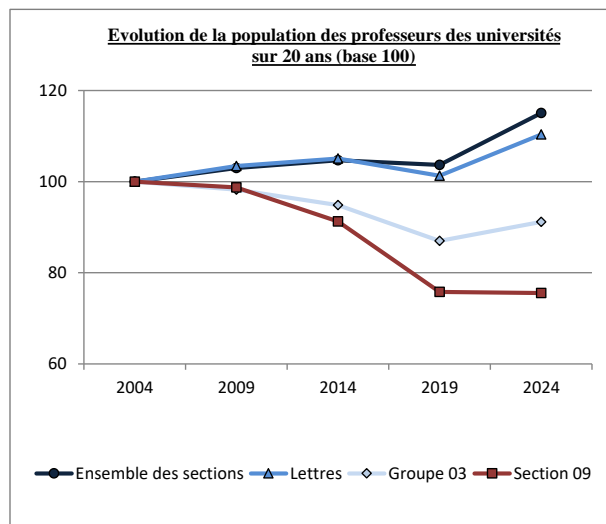
SECTION 09

Langue et littérature française

I / ÉVOLUTION DE LA POPULATION DES ENSEIGNANTS-CHERCHEURS SUR 20 ANS (EN EFFECTIF ET BASE 100) - HORS PERSONNELS HOSPITALO-UNIVERSITAIRES

1.1 - Professeurs des universités

		Années					Variation 2004-2024
		2004	2009	2014	2019	2024	
Ensemble des sections	Effectif	14 553	14 986	15 233	15 087	16 743	15,0%
	Lettres	Effectif	4 205	4 350	4 418	4 260	4 640
Groupe 03 Langues et littératures	Effectif	1 807	1 775	1 714	1 572	1 647	-8,9%
	% dans l'ensemble des sections CNU	12,4%	11,8%	11,3%	10,4%	9,8%	
Section 09	Effectif	401	396	366	304	303	-24,4%
	% dans l'ensemble des sections CNU	2,8%	2,6%	2,4%	2,0%	1,8%	
	% dans la grande discipline	9,5%	9,1%	8,3%	7,1%	6,5%	
	% dans le groupe	22,2%	22,3%	21,4%	19,3%	18,4%	

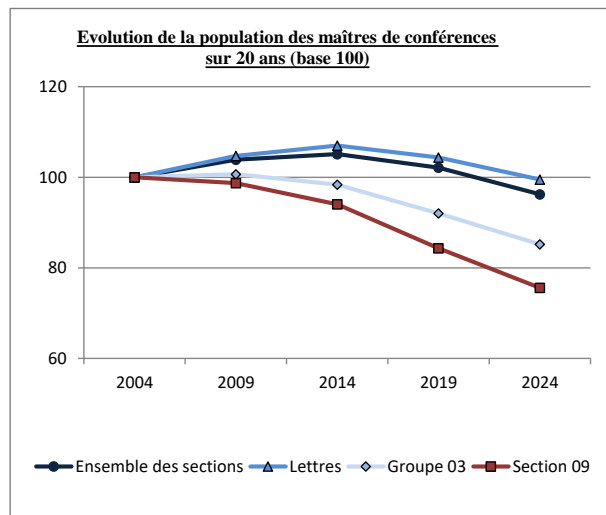


Sources : GESUP / RHSupInfo au 31/12 de l'année N - DGRH A1-1

Champ : Personnel titulaire ou stagiaire en activité ou surnombre et détachés entrants. Hors personnels hospitalo-universitaires, hors corps spécifiques.

1.2 - Maîtres de conférences

		Années					Variation 2004-2024
		2004	2009	2014	2019	2024	
Ensemble des sections	Effectif	32 348	33 597	34 004	33 027	31 133	-3,8%
	Lettres	Effectif	9 952	10 420	10 649	10 389	9 903
Groupe 03 Langues et littératures	Effectif	4 408	4 438	4 336	4 057	3 755	-14,8%
	% dans l'ensemble des sections CNU	13,6%	13,2%	12,8%	12,3%	12,1%	
Section 09	Effectif	688	679	647	580	520	-24,4%
	% dans l'ensemble des sections CNU	2,1%	2,0%	1,9%	1,8%	1,7%	
	% dans la grande discipline	6,9%	6,5%	6,1%	5,6%	5,3%	
	% dans le groupe	15,6%	15,3%	14,9%	14,3%	13,8%	

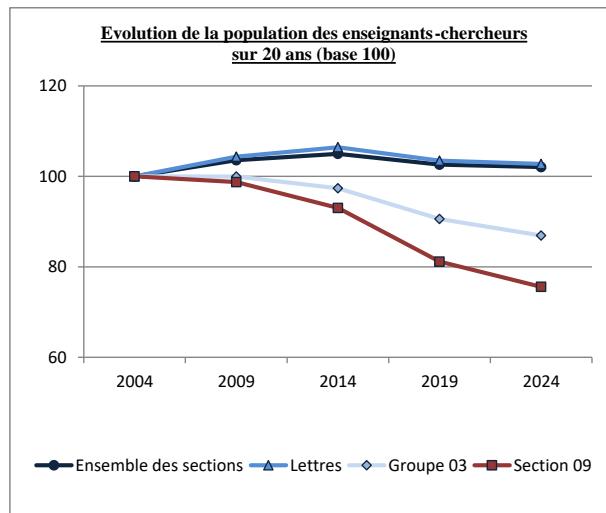


Sources : GESUP / RHSupInfo au 31/12 de l'année N - DGRH A1-1

Champ : Personnel titulaire ou stagiaire en activité ou surnombre et détachés entrants, y compris les assistants. Hors personnels hospitalo-universitaires, hors corps spécifiques.

1.3 - Ensemble des enseignants-chercheurs

		Années					Variation 2004-2024
		2004	2009	2014	2019	2024	
Ensemble des sections	Effectif	46 901	48 583	49 237	48 114	47 876	2,1%
	Lettres	Effectif	14 157	14 770	15 067	14 649	14 543
Groupe 03 Langues et littératures	Effectif	6 215	6 213	6 050	5 629	5 402	-13,1%
	% dans l'ensemble des sections CNU	13,3%	12,8%	12,3%	11,7%	11,3%	
Section 09	Effectif	1 089	1 075	1 013	884	823	-24,4%
	% dans l'ensemble des sections CNU	2,3%	2,2%	2,1%	1,8%	1,7%	
	% dans la grande discipline	7,7%	7,3%	6,7%	6,0%	5,7%	
	% dans le groupe	17,5%	17,3%	16,7%	15,7%	15,2%	



Sources : GESUP / RHSupInfo au 31/12 de l'année N - DGRH A1-1

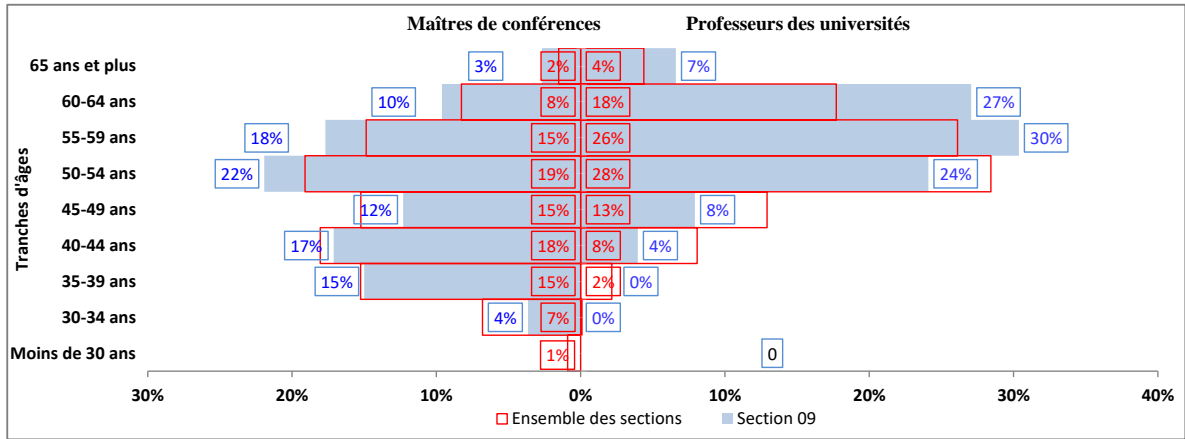
Champ : Personnel titulaire ou stagiaire en activité ou surnombre et détachés entrants, y compris les assistants. Hors personnels hospitalo-universitaires, hors corps spécifiques.

SECTION 09

Langue et littérature française

II/ STRUCTURE DÉMOGRAPHIQUE DE LA SECTION - ANNÉE 2024 -

2.1 - Pyramide des âge des enseignants-chercheurs de la section et de l'ensemble des disciplines CNU



Source : RHSupInfo - DGRH A1-1

Champ : Personnel titulaire ou stagiaire en activité ou surnombre. Hors personnels hospitalo-universitaires, hors corps spécifiques.

2.2 - Répartition par tranche d'âge de la section - Comparaison de la structure démographique avec le groupe, la grande discipline et l'ensemble des sections

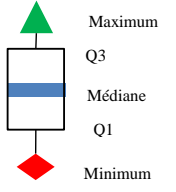
Maximum : Âge maximum

3^{ème} quartile (Q3) : Âge au-dessous duquel se situent 75% de la population

Médiane : Âge au-dessous duquel se situent 50% de la population

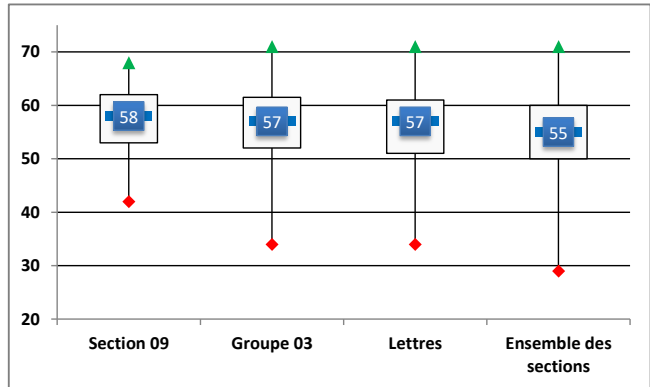
1^{er} quartile (Q1) : Âge au-dessous duquel se situent 25% de la population

Minimum : Âge minimum



Professeurs des universités

Tranches d'âges	Femmes	Hommes	Total
Moins de 30 ans			
30-34 ans			
35-39 ans			
40-44 ans	6	6	12
45-49 ans	15	9	24
50-54 ans	44	29	73
55-59 ans	54	38	92
60-64 ans	36	46	82
65 ans et plus	9	11	20
Total Section 09	164	139	303
%	54,1%	45,9%	100,0%
Âge moyen	57 ans	58 ans	57 ans
Âge médian	57 ans	58 ans	58 ans

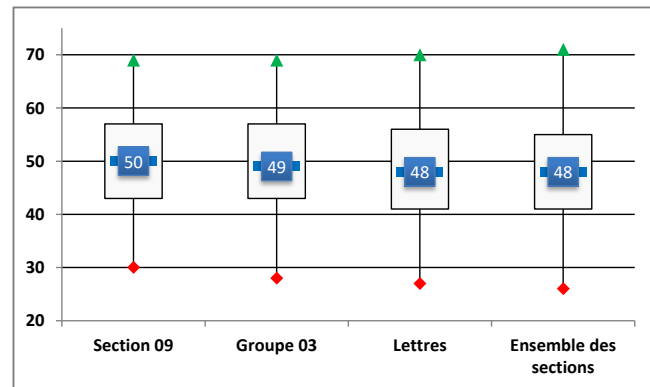


Source : RHSupInfo - DGRH A1-1

Champ : Personnel titulaire ou stagiaire en activité ou surnombre. Hors personnels hospitalo-universitaires, hors corps spécifiques.

Maîtres de conférences

Tranches d'âges	Femmes	Hommes	Total
Moins de 30 ans			
30-34 ans	10	9	19
35-39 ans	48	30	78
40-44 ans	62	27	89
45-49 ans	49	15	64
50-54 ans	80	34	114
55-59 ans	62	30	92
60-64 ans	31	19	50
65 ans et plus	5	9	14
Total Section 09	347	173	520
%	66,7%	33,3%	100,0%
Âge moyen	50 ans	50 ans	50 ans
Âge médian	50 ans	50 ans	50 ans



Source : RHSupInfo - DGRH A1-1

Champ : Personnel titulaire ou stagiaire en activité ou surnombre. Hors personnels hospitalo-universitaires, hors corps spécifiques.

SECTION 09

Langue et littérature française

2.3 - Enseignants-chercheurs atteignant l'âge de 64 ans entre 2025 et 2029

	Professeurs des universités							Total (B)	(B/A) en %	Retraites 2020-2024	Maîtres de conférences							Total (B)	(B/A) en %	Retraites 2020-2024
	Effectif 2024 (A)	2025	2026	2027	2028	2029	2024				2025	2026	2027	2028	2029	2024	2025			
Ensemble des sections	16 743	610	699	780	878	919	3 886	23,2%	2 512	31 133	543	619	732	862	950	3 706	11,9%	2 196		
Lettres	4 640	200	249	250	280	277	1 256	27,1%	1 009	9 903	204	205	232	277	304	1 222	12,3%	933		
Groupe 03 Langues et littératures	1 647	80	99	88	93	107	467	28,4%	392	3 755	88	84	89	115	127	503	13,4%	451		
Section 09	303	19	17	19	14	15	84	27,7%	83	520	14	11	14	11	21	71	13,7%	69		

Sources : RHSupInfo et GESUP - DGRH A1-1

Champ : Personnel titulaire ou stagiaire en activité ou surnombre. Hors personnels hospitalo-universitaires, hors corps spécifiques.

III / LA QUALIFICATION ET LE RECRUTEMENT DES ENSEIGNANTS-CERCHEURS - ANNÉE 2020 A 2024 -

3.1 - Qualification aux fonctions d'enseignant-chercheur - Nombre de candidats et de qualifiés (y compris la qualification "de groupe")

	Professeurs des universités					Ratio (B/A)	Maîtres de conférences					Ratio (B/A)
	Année	Candidats (A)	% femmes	Qualifiés (B)	Dont % femmes		Année	Candidats (A)	% femmes	Qualifiés (B)	% femmes	
		2020	2 338	36,3%	1 739			36,5%	2020	8 387	46,3%	
Ensemble des sections	2021	501	26,7%	359	28,4%	2021	8 195	45,5%	5 953	45,9%		
	2022	394	31,7%	269	28,6%	2022	7 338	45,2%	5 342	45,2%		
	2023	361	28,5%	247	26,3%	2023	7 235	46,6%	5 358	46,3%		
	2024	345	33,6%	246	33,7%	2024	8 107	45,0%	6 171	45,2%		
	Lettres	2020	734	49,7%	541	51,8%	2020	3 645	56,3%	2 505	58,5%	
	2021	148	30,4%	92	35,9%	2021	3 494	55,0%	2 442	57,6%		
	2022	126	46,8%	75	52,0%	2022	3 130	54,9%	2 215	56,4%		
	2023	102	40,2%	65	40,0%	2023	3 168	56,4%	2 267	57,3%		
	2024	97	42,3%	63	46,0%	2024	3 285	55,1%	2 422	55,9%		
Groupe 03 Langues et littératures	2020	225	61,3%	177	62,7%	2020	1 221	63,6%	822	66,9%		
	2021	34	44,1%	20	45,0%	2021	1 116	65,9%	728	68,0%		
	2022	30	66,7%	19	73,7%	2022	1 044	63,1%	719	64,1%		
	2023	25	56,0%	14	50,0%	2023	1 065	66,0%	738	68,2%		
	2024	24	50,0%	18	50,0%	2024	1 058	64,2%	775	64,8%		
Section 09	2020	45	66,7%	33	66,7%	2020	276	60,5%	151	64,2%		
	2021	6	33,3%	3	33,3%	2021	243	50,0%	127	67,7%		
	2022	10	60,0%	5	60,0%	2022	206	63,1%	115	67,0%		
	2023	8	50,0%	2	50,0%	2023	252	68,3%	134	70,1%		
	2024	8	62,5%	6	50,0%	2024	239	66,5%	153	67,3%		

Source : GALAXIE - ANTARES

3.2 - Recrutement des enseignants-chercheurs - Postes publiés et pourvus, taux de pression et part des postes non pourvus - Session synchronisée et "au fil de l'eau" -

	Professeurs des universités							Maîtres de conférences								
	Année	Publiés (A)	Candidats (B)	% femmes	Ratio (B/A)	Pourvus	% non pourvus	Année	Publiés (A)	Candidats (B)	% femmes	Ratio (B/A)	Pourvus	% femmes	% non pourvus	
		2020	580	1 908	34,2%	3,3	542		38,7%	6,6%	2020	1 155	7 958	47,4%	6,9	1 104
Ensemble des sections	2021	598	2 004	35,5%	3,4	552	42,0%	7,7%	2021	1 106	8 508	47,2%	7,7	1 065	49,9%	3,7%
	2022	607	2 225	35,8%	3,7	569	40,2%	6,3%	2022	1 351	8 504	45,7%	6,3	1 270	39,1%	6,0%
	2023	631	2 011	35,6%	3,2	572	41,3%	9,4%	2023	1 567	8 230	45,0%	5,3	1 436	46,0%	8,4%
	2024	672	1 889	35,4%	2,8	601	38,1%	10,6%	2024	1 628	8 184	45,0%	5,0	1 487	44,0%	8,7%
	Lettres	2020	248	844	47,4%	3,4	229	47,6%	7,7%	2020	466	4 712	54,9%	10,1	448	54,7%
	2021	241	915	48,6%	3,8	230	57,0%	4,6%	2021	435	4 520	55,5%	10,4	420	61,2%	3,4%
	2022	272	844	49,1%	3,1	256	57,0%	5,9%	2022	522	4 493	53,5%	8,6	493	51,7%	5,6%
	2023	244	747	49,9%	3,1	226	57,5%	7,4%	2023	615	4 521	54,2%	7,4	582	57,9%	5,4%
	2024	253	697	49,1%	2,8	233	52,8%	7,9%	2024	590	4 322	54,1%	7,3	548	54,4%	7,1%
Groupe 03 Langues et littératures	2020	100	346	58,1%	3,5	90	58,9%	10,0%	2020	158	1 707	65,3%	10,8	152	60,5%	3,8%
	2021	82	318	60,4%	3,9	76	69,7%	7,3%	2021	154	1 703	64,9%	11,1	149	71,8%	3,2%
	2022	95	297	58,9%	3,1	88	56,8%	7,4%	2022	187	1 602	63,5%	8,6	179	58,1%	4,3%
	2023	84	225	60,0%	2,7	76	65,8%	9,5%	2023	208	1 678	62,9%	8,1	201	65,7%	3,4%
	2024	81	234	56,8%	2,9	75	56,0%	7,4%	2024	179	1 548	62,7%	8,6	172	63,4%	3,9%
Section 09	2020	27	100	53,0%	3,7	25	44,0%	7,4%	2020	24	441	68,5%	18,4	22	59,1%	8,3%
	2021	13	53	64,2%	4,1	12	66,7%	7,7%	2021	24	375	68,0%	15,6	23	69,6%	4,2%
	2022	17	64	62,5%	3,8	14	64,3%	17,6%	2022	19	386	66,8%	20,3	19	84,2%	0,0%
	2023	19	65	61,5%	3,4	17	82,4%	10,5%	2023	23	397	61,0%	17,3	21	61,9%	8,7%
	2024	20	81	55,6%	4,1	18	61,1%	10,0%	2024	19	328	63,4%	17,3	19	47,4%	0,0%

Source : GALAXIE - ANTEE / FIDIS

Champ : Hors article 46-3 et les agrégations.

SECTION 09

Langue et littérature française

IV / Composition des effectifs enseignants contractuels au sein de la section, du groupe, de la grande discipline et dans l'ensemble des sections du CNU

		Doctorants contractuels avec enseignement	Doctorants contractuels sans enseignement	ATER	Lecteurs / Maîtres de langues	Enseignants invités	Enseignants associés	Contr. L 954-3	Total	Total titulaires et contractuels (A) ¹⁾
Ensemble des sections	Effectif *	6 898	12 346	4 989	925	1 234	2 371	2 818	31 581	65 877
	Ratio "effectif / (A)"	10,5%		7,6%	1,4%		3,6%	4,3%		
Lettres	Effectif *	1 197	1 535	1 909	857	161	758	903	7 320	20 167
	Ratio "effectif / (A)"	5,9%		9,5%	4,2%		3,8%	4,5%		
	% dans l'ensemble des sections CNU	17,4%	12,4%	38,3%	92,6%	13,0%	32,0%	32,0%	23,2%	
Groupe 03 Langues et littératures	Effectif *	298	242	624	853	48	65	544	2 674	7 786
	Ratio "effectif / (A)"	3,8%		8,0%	11,0%		0,8%	7,0%		
	% dans l'ensemble des sections CNU	4,3%	2,0%	12,5%	92,2%	3,9%	2,7%	19,3%	8,5%	
Section 09	Effectif *	68	56	92	5	9	24	110	364	1 122
	Ratio "effectif" / (A)	6,1%		8,2%	0,4%		2,1%	9,8%		
	% dans l'ensemble des sections CNU	1,0%	0,5%	1,8%	0,5%	0,7%	1,0%	3,9%	1,2%	
	% dans la grande discipline	5,7%	3,6%	4,8%	0,6%	5,6%	3,2%	12,2%	5,0%	
	% dans le groupe	22,8%	23,1%	14,7%	0,6%	18,8%	36,9%	20,2%	13,6%	

Source : Enquête sur la situation des enseignants contractuels 2023-2024 - DGRH A1-1

* Les effectifs sont exprimés en personnes physiques.

1) Ce total ne comprend pas les invités en raison de la faible durée relative des "invitations" ni les doctorants contractuels sans enseignement.

V / Répartition géographique des enseignants-chercheurs de la section par corps et établissement - Année 2024 -

Etablissement	Corps		Total	%
	Professeurs des universités	Maîtres de conférences		
AIX-MARSEILLE	9	18	27	3,3%
ALBI INU JF CHAMPOLLION		2	2	0,2%
AMIENS	5	9	14	1,7%
ANGERS	4	7	11	1,3%
ANTILLES		6	6	0,7%
ARTOIS	4	4	8	1,0%
AVIGNON	1	4	5	0,6%
BESANCON	4	6	10	1,2%
BORDEAUX		2	2	0,2%
BORDEAUX 3	11	16	27	3,3%
BREST	4	3	7	0,9%
BRETAGNE SUD	1	2	3	0,4%
CAEN	4	8	12	1,5%
CHAMBERY	1	3	4	0,5%
CLERMONT AUVERGNE	6	9	15	1,8%
CORTE		2	2	0,2%
COTE D'AZUR UNIVERSITE	7	5	12	1,5%
CY CERGY PARIS UNIVERSITE	4	7	11	1,3%
DIJON	4	9	13	1,6%
EVRY		2	2	0,2%
GRENOBLE ALPES	7	18	25	3,0%
GUSTAVE EIFFEL UNIVERSITE	2	6	8	1,0%
GUYANE		2	2	0,2%
LA REUNION	2	6	8	1,0%
LA ROCHELLE		1	1	0,1%
LE HAVRE	2	2	4	0,5%
LE MANS	2	2	4	0,5%
LILLE	10	19	29	3,5%
LIMOGES	2	7	9	1,1%
LITTORAL	2	4	6	0,7%
LORRAINE	10	19	29	3,5%
LYON 1		2	2	0,2%
LYON 2	9	16	25	3,0%
LYON 3	8	8	16	1,9%
LYON ENS	2	8	10	1,2%
MAYOTTE CUFR		3	3	0,4%
MONTPELLIER		4	4	0,5%
MONTPELLIER 3	9	13	22	2,7%
MULHOUSE	1	3	4	0,5%
NANTES	7	7	14	1,7%
NIMES		2	2	0,2%

Etablissement	Corps		Total	%
	Professeurs des universités	Maîtres de conférences		
NOUVELLE CALEDONIE		1	1	0,1%
ORLEANS	3	7	10	1,2%
PARIS 03	18	30	48	5,8%
PARIS 08	8	9	17	2,1%
PARIS 10	11	20	31	3,8%
PARIS 12	6	6	12	1,5%
PARIS 13	2	7	9	1,1%
PARIS CITE UNIVERSITE	11	17	28	3,4%
PARIS EC. NAT. CHARTES		1	1	0,1%
PARIS ENS	3	1	4	0,5%
PAU	4	8	12	1,5%
PERPIGNAN	1	4	5	0,6%
POITIERS	5	8	13	1,6%
POLYNESIE		3	3	0,4%
REIMS	5	10	15	1,8%
RENNES		1	1	0,1%
RENNES 2	7	7	14	1,7%
ROUEN	5	10	15	1,8%
SORBONNE UNIVERSITE	31	45	76	9,2%
ST ETIENNE	4	5	9	1,1%
STRASBOURG	8	4	12	1,5%
TOULON	3	2	5	0,6%
TOULOUSE		1	1	0,1%
TOULOUSE 2	12	17	29	3,5%
TOULOUSE INSA		1	1	0,1%
TOURS	6	9	15	1,8%
UNIV POLYTECHNIQUE HAUTS-DE-FRANCE	4	6	10	1,2%
VERSAILLES ST QUENT.	2	3	5	0,6%
Total général	303	520	823	100,0%

SECTION 09

Langue et littérature française

VI / LES EFFECTIFS D'ENSEIGNANTS-CHERCHEURS DANS L'ENSEMBLE DES SECTIONS DU CNU - ANNÉE 2024 -

Grande Discipline	Section du CNU	Titre de la section du CNU	Professeurs des universités		Maîtres de conférences		Enseignants-chercheurs		
			Effectif	%	Effectif	%	Effectif	%	
Droit	01	Droit privé et sciences criminelles	709	4,2%	1 161	3,7%	1 870	3,9%	
	02	Droit public	541	3,2%	783	2,5%	1 324	2,8%	
	03	Histoire du droit et des institutions	116	0,7%	156	0,5%	272	0,6%	
	04	Science politique	160	1,0%	288	0,9%	448	0,9%	
	Total groupe 01 - Droit et sciences politiques		1 526	9,1%	2 388	7,7%	3 914	8,2%	
	05	Sciences économiques	648	3,9%	1 093	3,5%	1 741	3,6%	
	06	Sciences de gestion et du management	635	3,8%	1 611	5,2%	2 246	4,7%	
	Total groupe 02 - Sciences économiques		1 283	7,7%	2 704	8,7%	3 987	8,3%	
Total Droit		2 809	16,8%	5 092	16,4%	7 901	16,5%		
Lettres	07	Sciences du langage	252	1,5%	515	1,7%	767	1,6%	
	08	Langues et littératures anciennes	102	0,6%	170	0,5%	272	0,6%	
	09	Langue et littérature françaises	303	1,8%	520	1,7%	823	1,7%	
	10	Littératures comparées	85	0,5%	119	0,4%	204	0,4%	
	11	Etudes anglophones	420	2,5%	1 148	3,7%	1 568	3,3%	
	12	Etudes germaniques et scandinaves	87	0,5%	236	0,8%	323	0,7%	
	13	Etudes slaves et baltes	37	0,2%	82	0,3%	119	0,2%	
	14	Etudes romanes	256	1,5%	649	2,1%	905	1,9%	
	15	Langues, littératures et culture africaines, asiatiques et d'autres aires linguistiques	105	0,6%	316	1,0%	421	0,9%	
	Total groupe 03 - Langues et littératures		1 647	9,8%	3 755	12,1%	5 402	11,3%	
	16	Psychologie et ergonomie	472	2,8%	934	3,0%	1 406	2,9%	
	17	Philosophie	164	1,0%	226	0,7%	390	0,8%	
	18	Architecture (ses théories et ses pratiques), arts appliqués, arts plastiques, arts du spectacle, épistémologie des enseignements artistiques, esthétique, musicologie, musique, sciences de l'art	233	1,4%	515	1,7%	748	1,6%	
	19	Sociologie, démographie	294	1,8%	619	2,0%	913	1,9%	
	20	Anthropologie biologique, ethnologie, préhistoire	75	0,4%	144	0,5%	219	0,5%	
	21	Histoire et civilisations : histoire et archéologie des mondes anciens et des mondes médiévaux ; de l'art	269	1,6%	445	1,4%	714	1,5%	
	22	Histoire et civilisations : histoire des mondes modernes, histoire du monde contemporain ; de l'art ; de la musique	383	2,3%	633	2,0%	1 016	2,1%	
	23	Géographie physique, humaine, économique et régionale	271	1,6%	579	1,9%	850	1,8%	
	24	Aménagement de l'espace, urbanisme	98	0,6%	158	0,5%	256	0,5%	
	Total groupe 04 - Sciences humaines		2 259	13,5%	4 253	13,7%	6 512	13,6%	
	70	Sciences de l'éducation et de la formation	207	1,2%	511	1,6%	718	1,5%	
	71	Sciences de l'information et de la communication	203	1,2%	612	2,0%	815	1,7%	
	72	Epistémologie, histoire des sciences et des techniques	29	0,2%	62	0,2%	91	0,2%	
	73	Cultures et langues régionales	16	0,1%	33	0,1%	49	0,1%	
	74	Sciences et techniques des activités physiques et sportives	255	1,5%	652	2,1%	907	1,9%	
	Total groupe 12 - Interdisciplinaire		710	4,2%	1 870	6,0%	2 580	5,4%	
	76	Théologie catholique	12	0,1%	18	0,1%	30	0,1%	
	77	Théologie protestante	12	0,1%	7	0,0%	19	0,0%	
	Total Théologie		24	0,1%	25	0,1%	49	0,1%	
	Total Lettres		4 640	27,7%	9 903	31,8%	14 543	30,4%	
	Sciences	25	Mathématiques	479	2,9%	774	2,5%	1 253	2,6%
		26	Mathématiques appliquées et applications des mathématiques	665	4,0%	1 117	3,6%	1 782	3,7%
27		Informatique	1 124	6,7%	2 216	7,1%	3 340	7,0%	
Total groupe 05 - Mathématiques et informatique		2 268	13,5%	4 107	13,2%	6 375	13,3%		
28		Milieux denses et matériaux	536	3,2%	744	2,4%	1 280	2,7%	
29		Constituants élémentaires	171	1,0%	203	0,7%	374	0,8%	
30		Milieux dilués et optique	266	1,6%	339	1,1%	605	1,3%	
Total groupe 06 - Physique		973	5,8%	1 286	4,1%	2 259	4,7%		
31		Chimie théorique, physique, analytique	375	2,2%	629	2,0%	1 004	2,1%	
32		Chimie organique, minérale, industrielle	438	2,6%	725	2,3%	1 163	2,4%	
33		Chimie des matériaux	366	2,2%	514	1,7%	880	1,8%	
Total groupe 07 - Chimie		1 179	7,0%	1 868	6,0%	3 047	6,4%		
34		Astronomie, astrophysique	86	0,5%	100	0,3%	186	0,4%	
35		Structure et évolution de la Terre et des autres planètes	183	1,1%	318	1,0%	501	1,0%	
36		Terre solide : géodynamique des enveloppes supérieures, paléo-biosphère	133	0,8%	244	0,8%	377	0,8%	
37		Enveloppe fluide du système Terre et autres planètes	65	0,4%	126	0,4%	191	0,4%	
Total groupe 08 - Sciences de la terre		467	2,8%	788	2,5%	1 255	2,6%		
60		Mécanique, génie mécanique, génie civil	857	5,1%	1 498	4,8%	2 355	4,9%	
61		Génie informatique, automatique et traitement du signal	615	3,7%	1 081	3,5%	1 696	3,5%	
62		Energétique, génie des procédés	419	2,5%	656	2,1%	1 075	2,2%	
63		Génie électrique, électronique, photonique et systèmes	613	3,7%	1 012	3,3%	1 625	3,4%	
Total groupe 09 - Mécanique, génie mécanique, génie informatique, énergétique		2 504	15,0%	4 247	13,6%	6 751	14,1%		
64		Biochimie et biologie moléculaire	333	2,0%	695	2,2%	1 028	2,1%	
65		Biologie cellulaire	341	2,0%	681	2,2%	1 022	2,1%	
66		Physiologie	234	1,4%	485	1,6%	719	1,5%	
67		Biologie des populations et écologie	232	1,4%	489	1,6%	721	1,5%	
68		Biologie des organismes	171	1,0%	304	1,0%	475	1,0%	
69		Neurosciences	135	0,8%	251	0,8%	386	0,8%	
Total groupe 10 - Biologie et biochimie		1 446	8,6%	2 905	9,3%	4 351	9,1%		
Total Sciences		8 837	52,8%	15 201	48,8%	24 038	50,2%		
Pharmacie		85	Sciences physico-chimiques et ingénierie appliquée à la santé	126	0,8%	275	0,9%	401	0,8%
		86	Sciences du médicament et des autres produits de santé	191	1,1%	341	1,1%	532	1,1%
	87	Sciences biologiques, fondamentales et clinique	122	0,7%	261	0,8%	383	0,8%	
	Total groupe 11 - Pharmacie		439	2,6%	877	2,8%	1 316	2,7%	
	90	Maïeutique	4	0,0%	10	0,0%	14	0,0%	
	91	Sciences de la rééducation et de réadaptation	12	0,1%	34	0,1%	46	0,1%	
92	Sciences infirmières	2	0,0%	16	0,1%	18	0,0%		
Total Autres sections de santé		18	0,1%	60	0,2%	64	0,1%		
Total Pharmacie		457	2,7%	937	3,0%	1 394	2,9%		
Total général			16 743	100,0%	31 133	100,0%	47 876	100,0%	

Source : RHSupInfo - DGRH A1-1

Champ : Personnel titulaire ou stagiaire en activité ou surnombre. Hors personnels hospitalo-universitaires, hors corps spécifiques.

Table des disciplines et sections du Conseil national des universités

Grande Discipline	Groupe	Libellé sous-groupe	Section	Titre de la section du CNU		
DROIT	01	Droit et science politique	01	Droit privé et sciences criminelles		
			02	Droit public		
			03	Histoire du droit et des institutions		
			04	Science politique		
	02	Sciences économiques et de gestion	05	Sciences économiques		
			06	Sciences de gestion et du management		
LETTRES	03	Langues et littératures	07	Sciences du langage		
			08	Langues et littératures anciennes		
			09	Langue et littérature française		
			10	Littératures comparées		
			11	Etudes anglophones		
			12	Etudes germaniques et scandinaves		
			13	Etudes slaves et baltes		
			14	Etudes romanes		
			15	Langues, littératures et culture africaines, asiatiques et d'autres aires linguistiques		
			04	Sciences humaines	16	Psychologie et ergonomie
					17	Philosophie
					18	Architecture (ses théories et ses pratiques) arts appliqués, arts plastiques, arts du spectacle, épistémologie des enseignements artistiques, esthétique, musicologie, musique, sciences de l'art
					19	Sociologie, démographie
					20	Ethnologie, préhistoire, anthropologie biologique
					21	Histoire, civilisation, archéologie et art des mondes anciens et médiévaux
	22	Histoire et civilisations : histoire des mondes modernes, histoire du monde contemporain ; de l'art; de la musique				
	23	Géographie physique, humaine, économique et régionale				
	12	Groupe interdisciplinaire	24	Aménagement de l'espace, urbanisme		
			70	Sciences de l'éducation et de la formation		
			71	Sciences de l'information et de la communication		
			72	Epistémologie, histoire des sciences et des techniques		
	Théologie		73	Cultures et langues régionales		
			74	Sciences et techniques des activités physiques et sportives		
76			Théologie catholique			
77			Théologie protestante			
SCIENCES			05	Mathématiques et informatique	25	Mathématiques
	26	Mathématiques appliquées et applications des mathématiques				
	27	Informatique				
	06	Physique	28	Milieux denses et matériaux		
			29	Constituants élémentaires		
			30	Milieux dilués et optique		
	07	Chimie	31	Chimie théorique, physique, analytique		
			32	Chimie organique, minérale, industrielle		
			33	Chimie des matériaux		
	08	Sciences de la terre	34	Astronomie, astrophysique		
			35	Structure et évolution de la Terre et des autres planètes		
			36	Terre solide : géodynamique des enveloppes supérieures, paléo-biosphère		
			37	Enveloppe fluide du système Terre et autres planètes		
			60	Mécanique, génie mécanique, génie civil		
	09	Mécanique, génie mécanique, génie informatique, énergétique	61	Génie informatique, automatique et traitement du signal		
			62	Energétique, génie des procédés		
			63	Génie électrique, électronique, photonique et systèmes		
	10	Biologie et biochimie	64	Biochimie et biologie moléculaire		
			65	Biologie cellulaire		
			66	Physiologie		
			67	Biologie des populations et écologie		
68			Biologie des organismes			
69			Neurosciences			
PHARMACIE	11	Pharmacie	80	Sciences physico-chimiques et ingénierie appliquée à la santé		
			81	Sciences du médicament et des autres produits de santé		
			82	Sciences biologiques, fondamentales et clinique		
			85	Sciences physico-chimiques et ingénierie appliquée à la santé		
			86	Sciences du médicament et des autres produits de santé		
			87	Sciences biologiques, fondamentales et clinique		
			90	Maïeutique		
	Autres sections de santé		91	Sciences de la rééducation et de réadaptation		
			92	Sciences infirmières		