



**MINISTÈRE
DE L'ENSEIGNEMENT
SUPÉRIEUR
ET DE LA RECHERCHE**

*Liberté
Égalité
Fraternité*

Fiches démographiques des sections du CNU - Année 2024 -

L'objectif de cette fiche est de présenter certaines caractéristiques démographiques de la section et de permettre une comparaison avec son groupe ou sa grande discipline d'appartenance. Chacune de ces données est également mise en regard avec l'ensemble des sections du CNU.

Sommaire :

- Page 2 :** ● Evolution de la population des enseignants-chercheurs sur 20 ans
- Page 3 :** ● Structure démographique de la section
- Page 4 :** ● Enseignants-chercheurs atteignant l'âge de 64 ans entre 2025 et 2029
● La qualification et le recrutement des enseignants-chercheurs
- Page 5 :** ● Les enseignants contractuels
● Répartition géographique des enseignants-chercheurs de la section
- Page 7 :** ● Vue d'ensemble des effectifs enseignants-chercheurs par section, groupe et grande discipline
- Page 8 :** ● Nomenclature des sections du CNU

Secrétariat général
Direction générale des ressources humaines
Service des personnels enseignants de l'enseignement supérieur et de la recherche
Département des études prévisionnelles et des données
DGRH A1-1 / C.P.

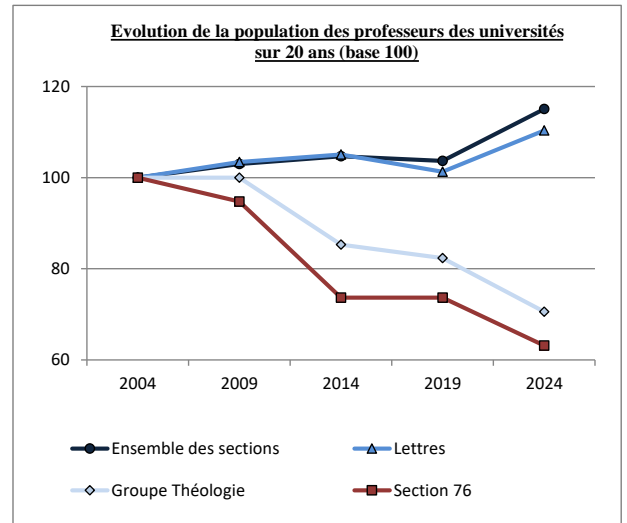
SECTION 76

Théologie catholique

I / ÉVOLUTION DE LA POPULATION DES ENSEIGNANTS-CHERCHEURS SUR 20 ANS (EN EFFECTIF ET BASE 100) - HORS PERSONNELS HOSPITALO-UNIVERSITAIRES

1.1 - Professeurs des universités

		Années					Variation 2004-2024
		2004	2009	2014	2019	2024	
Ensemble des sections	Effectif	14 553	14 986	15 233	15 087	16 743	15,0%
	Lettres	Effectif	4 205	4 350	4 418	4 260	4 640
Groupe Théologie	% dans l'ensemble des sections CNU	28,9%	29,0%	29,0%	28,2%	27,7%	
	% dans la grande discipline	0,2%	0,2%	0,2%	0,2%	0,1%	-29,4%
Section 76	Effectif	19	18	14	14	12	-36,8%
	% dans l'ensemble des sections CNU	0,1%	0,1%	0,1%	0,1%	0,1%	
	% dans la grande discipline	0,5%	0,4%	0,3%	0,3%	0,3%	
	% dans le groupe	55,9%	52,9%	48,3%	50,0%	50,0%	
	% dans la grande discipline	0,8%	0,8%	0,7%	0,7%	0,5%	

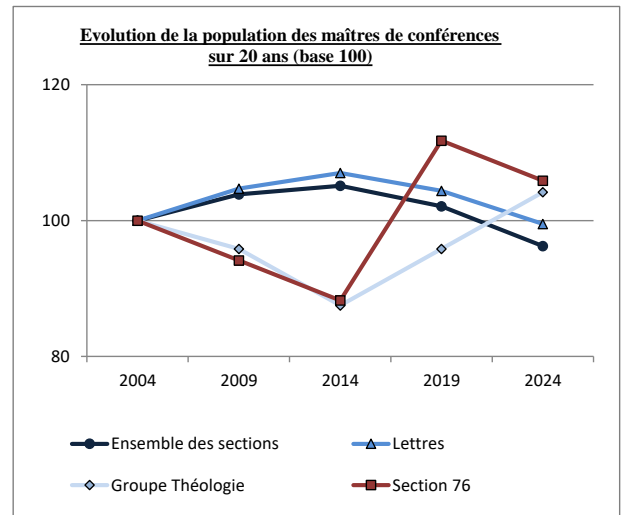


Sources : GESUP / RHSupInfo au 31/12 de l'année N - DGRH A1-1

Champ : Personnel titulaire ou stagiaire en activité ou surnombre et détachés entrants. Hors personnels hospitalo-universitaires, hors corps spécifiques.

1.2 - Maîtres de conférences

		Années					Variation 2004-2024
		2004	2009	2014	2019	2024	
Ensemble des sections	Effectif	32 348	33 597	34 004	33 027	31 133	-3,8%
	Lettres	Effectif	9 952	10 420	10 649	10 389	9 903
Groupe Théologie	% dans l'ensemble des sections CNU	30,8%	31,0%	31,3%	31,5%	31,8%	
	% dans la grande discipline	0,1%	0,1%	0,1%	0,1%	0,1%	4,2%
Section 76	Effectif	17	16	15	19	18	5,9%
	% dans l'ensemble des sections CNU	0,1%	0,0%	0,0%	0,1%	0,1%	
	% dans la grande discipline	0,2%	0,2%	0,1%	0,2%	0,2%	
	% dans le groupe	70,8%	69,6%	71,4%	82,6%	72,0%	
	% dans la grande discipline	0,2%	0,2%	0,2%	0,2%	0,3%	

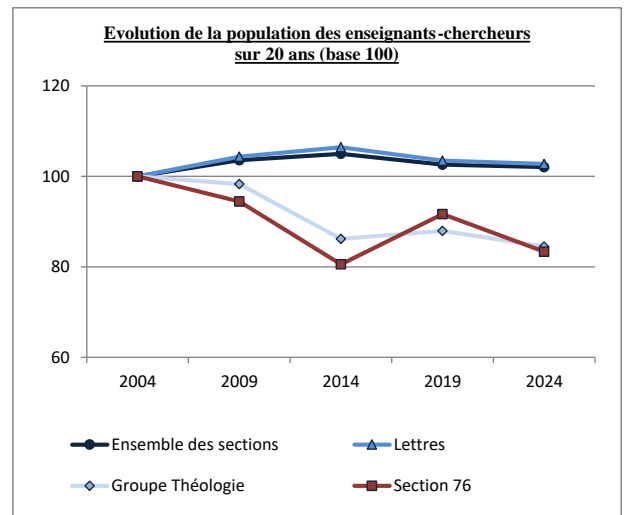


Sources : GESUP / RHSupInfo au 31/12 de l'année N - DGRH A1-1

Champ : Personnel titulaire ou stagiaire en activité ou surnombre et détachés entrants, y compris les assistants. Hors personnels hospitalo-universitaires, hors corps spécifiques.

1.3 - Ensemble des enseignants-chercheurs

		Années					Variation 2004-2024
		2004	2009	2014	2019	2024	
Ensemble des sections	Effectif	46 901	48 583	49 237	48 114	47 876	2,1%
	Lettres	Effectif	14 157	14 770	15 067	14 649	14 543
Groupe Théologie	% dans l'ensemble des sections CNU	30,2%	30,4%	30,6%	30,4%	30,4%	
	% dans la grande discipline	0,1%	0,1%	0,1%	0,1%	0,1%	-15,5%
Section 76	Effectif	36	34	29	33	30	-16,7%
	% dans l'ensemble des sections CNU	0,1%	0,1%	0,1%	0,1%	0,1%	
	% dans la grande discipline	0,3%	0,2%	0,2%	0,2%	0,2%	
	% dans le groupe	62,1%	59,6%	58,0%	64,7%	61,2%	
	% dans la grande discipline	0,4%	0,4%	0,3%	0,3%	0,3%	



Sources : GESUP / RHSupInfo au 31/12 de l'année N - DGRH A1-1

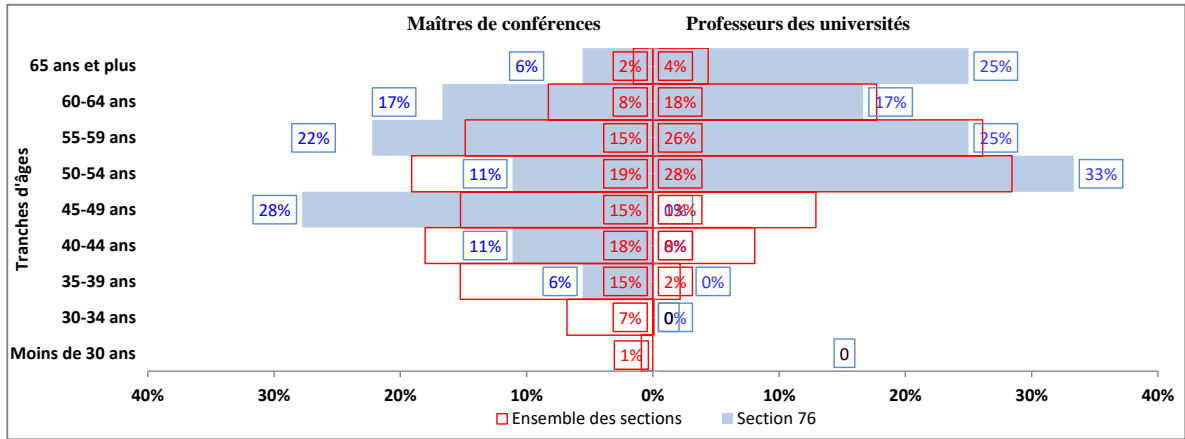
Champ : Personnel titulaire ou stagiaire en activité ou surnombre et détachés entrants, y compris les assistants. Hors personnels hospitalo-universitaires, hors corps spécifiques.

SECTION 76

Théologie catholique

II/ STRUCTURE DÉMOGRAPHIQUE DE LA SECTION - ANNÉE 2024 -

2.1 - Pyramide des âge des enseignants-chercheurs de la section et de l'ensemble des disciplines CNU



Source : RHSupInfo - DGRH A1-1

Champ : Personnel titulaire ou stagiaire en activité ou surnombre. Hors personnels hospitalo-universitaires., hors corps spécifiques.

2.2 - Répartition par tranche d'âge de la section - Comparaison de la structure démographique avec le groupe, la grande discipline et l'ensemble des sections

Maximum : Âge maximum

3^{ème} quartile (Q3) : Âge au-dessous duquel se situent 75% de la population

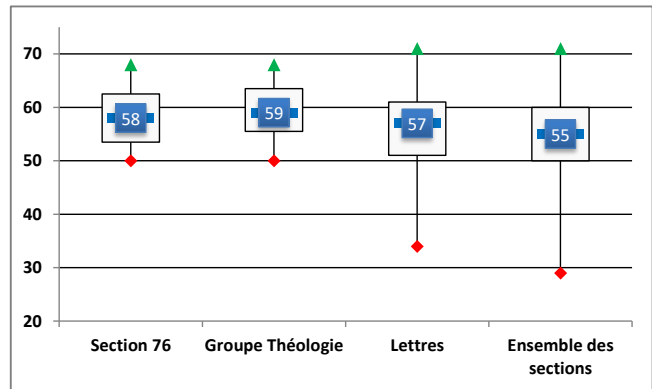
Médiane : Âge au-dessous duquel se situent 50% de la population

1^{er} quartile (Q1) : Âge au-dessous duquel se situent 25% de la population

Minimum : Âge minimum

Professeurs des universités

Tranches d'âges	Femmes	Hommes	Total
Moins de 30 ans			
30-34 ans			
35-39 ans			
40-44 ans			
45-49 ans			
50-54 ans	4		4
55-59 ans		3	3
60-64 ans		2	2
65 ans et plus	1	2	3
Total Section 76	5	7	12
%	41,7%	58,3%	100,0%
Âge moyen	55 ans	61 ans	59 ans
Âge médian	52 ans	61 ans	58 ans

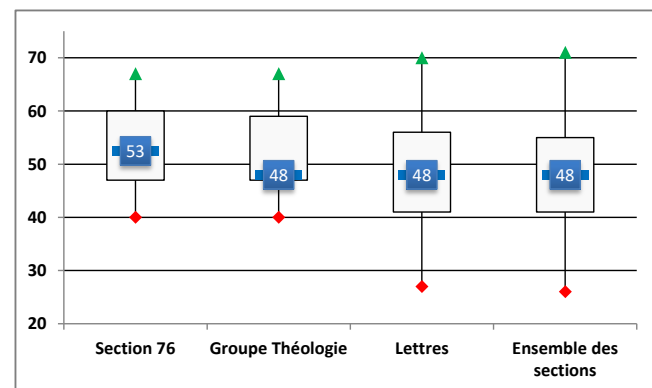


Source : RHSupInfo - DGRH A1-1

Champ : Personnel titulaire ou stagiaire en activité ou surnombre. Hors personnels hospitalo-universitaires., hors corps spécifiques.

Maîtres de conférences

Tranches d'âges	Femmes	Hommes	Total
Moins de 30 ans			
30-34 ans			
35-39 ans		1	1
40-44 ans	1	1	2
45-49 ans	1	4	5
50-54 ans	1	1	2
55-59 ans	1	3	4
60-64 ans	1	2	3
65 ans et plus	1		1
Total Section 76	6	12	18
%	33,3%	66,7%	100,0%
Âge moyen	56 ans	52 ans	53 ans
Âge médian	58 ans	49 ans	53 ans



Source : RHSupInfo - DGRH A1-1

Champ : Personnel titulaire ou stagiaire en activité ou surnombre. Hors personnels hospitalo-universitaires., hors corps spécifiques.

SECTION 76

Théologie catholique

2.3 - Enseignants-chercheurs atteignant l'âge de 64 ans entre 2025 et 2029

	Professeurs des universités							Total (B)	(B/A) en %	Retraites 2020-2024
	Effectif 2024 (A)	2025	2026	2027	2028	2029				
Ensemble des sections	16 743	610	699	780	878	919	3 886	23,2%	2 512	
Lettres	4 640	200	249	250	280	277	1 256	27,1%	1 009	
Groupe Théologie	24	1	0	4	0	3	8	33,3%	7	
<i>Théologie</i>										
Section 76	12	0	0	2	0	1	3	25,0%	3	

	Maîtres de conférences							Total (B)	(B/A) en %	Retraites 2020-2024
	Effectif 2024 (A)	2025	2026	2027	2028	2029				
Ensemble des sections	31 133	543	619	732	862	950	3 706	11,9%	2 196	
Lettres	9 903	204	205	232	277	304	1 222	12,3%	933	
Groupe Théologie	25	0	0	3	2	1	6	24,0%	1	
<i>Théologie</i>										
Section 76	18	0	0	3	2	1	6	33,3%	1	

Source : RHSupInfo et GESUP - DGRH A1-1

Champ : Personnel titulaire ou stagiaire en activité ou surnombre. Hors personnels hospitalo-universitaires, hors corps spécifiques.

III / LA QUALIFICATION ET LE RECRUTEMENT DES ENSEIGNANTS-CHERCHEURS - ANNÉE 2020 A 2024 -

3.1 - Qualification aux fonctions d'enseignant-chercheur - Nombre de candidats et de qualifiés (y compris la qualification "de groupe")

	Professeurs des universités					Ratio (B/A)
	Année	Candidats (A)	% femmes	Qualifiés (B)	Dont % femmes	
Ensemble des sections	2020	2 338	36,3%	1 739	36,5%	74,4%
	2021	501	26,7%	359	28,4%	71,7%
	2022	394	31,7%	269	28,6%	68,3%
	2023	361	28,5%	247	26,3%	68,4%
	2024	345	33,6%	246	33,7%	71,3%
Lettres	2020	734	49,7%	541	51,8%	73,7%
	2021	148	30,4%	92	35,9%	62,2%
	2022	126	46,8%	75	52,0%	59,5%
	2023	102	40,2%	65	40,0%	63,7%
	2024	97	42,3%	63	46,0%	64,9%
Groupe Théologie	2020	2	50,0%	2	50,0%	100,0%
	2021	3	33,3%	3	33,3%	100,0%
	2022	5	40,0%	3	66,7%	60,0%
	2023	0	0,0%	0	0,0%	#DIV/0!
	2024	2	50,0%	2	50,0%	100,0%
Section 76	2020	1	0,0%	1	0,0%	100,0%
	2021	2	0,0%	2	0,0%	100,0%
	2022	5	40,0%	3	66,7%	60,0%
	2023	0	0,0%	0	0,0%	#DIV/0!
	2024	0	0,0%	0	0,0%	#DIV/0!

Source : GALAXIE - ANTARES

	Maîtres de conférences					Ratio (B/A)
	Année	Candidats (A)	% femmes	Qualifiés (B)	% femmes	
Ensemble des sections	2020	8 387	46,3%	5 998	46,1%	71,5%
	2021	8 195	45,5%	5 953	45,9%	72,6%
	2022	7 338	45,2%	5 342	45,2%	72,8%
	2023	7 235	46,6%	5 358	46,3%	74,1%
	2024	8 107	45,0%	6 171	45,2%	76,1%
Lettres	2020	3 645	56,3%	2 505	58,5%	68,7%
	2021	3 494	55,0%	2 442	57,6%	69,9%
	2022	3 130	54,9%	2 215	56,4%	70,8%
	2023	3 168	56,4%	2 267	57,3%	71,6%
	2024	3 285	55,1%	2 422	55,9%	73,7%
Groupe Théologie	2020	23	43,5%	16	50,0%	69,6%
	2021	20	40,0%	11	36,4%	55,0%
	2022	24	33,3%	14	35,7%	58,3%
	2023	20	25,0%	12	33,3%	60,0%
	2024	16	31,3%	12	25,0%	75,0%
Section 76	2020	15	46,7%	11	54,5%	73,3%
	2021	15	46,7%	8	37,5%	53,3%
	2022	21	33,3%	11	36,4%	52,4%
	2023	18	27,8%	11	36,4%	61,1%
	2024	13	23,1%	11	27,3%	84,6%

3.2 - Recrutement des enseignants-chercheurs - Postes publiés et pourvus, taux de pression et part des postes non pourvus - Session synchronisée et "au fil de l'eau" -

	Professeurs des universités							
	Année	Publiés (A)	Candidats (B)	% femmes	Ratio (B/A)	Pourvus	% non pourvus	
Ensemble des sections	2020	580	1 908	34,2%	3,3	542	38,7%	6,6%
	2021	598	2 004	35,5%	3,4	552	42,0%	7,7%
	2022	607	2 225	35,8%	3,7	569	40,2%	6,3%
	2023	631	2 011	35,6%	3,2	572	41,3%	9,4%
	2024	672	1 889	35,4%	2,8	601	38,1%	10,6%
Lettres	2020	248	844	47,4%	3,4	229	47,6%	7,7%
	2021	241	915	48,6%	3,8	230	57,0%	4,6%
	2022	272	844	49,1%	3,1	256	57,0%	5,9%
	2023	244	747	49,9%	3,1	226	57,5%	7,4%
	2024	253	697	49,1%	2,8	233	52,8%	7,9%
Groupe Théologie	2020						0,0%	
	2021						0,0%	
	2022						0,0%	
	2023						0,0%	
	2024						0,0%	
Section 76	2020			0,0%			0,0%	
	2021			0,0%			0,0%	
	2022			0,0%			0,0%	
	2023			0,0%			0,0%	
	2024			0,0%			0,0%	

Source : GALAXIE - ANTEE / FIDIS

Champ : Hors article 46-3 et les agrégations.

	Maîtres de conférences							
	Année	Publiés (A)	Candidats (B)	% femmes	Ratio (B/A)	Pourvus	% non pourvus	
Ensemble des sections	2020	1 155	7 958	47,4%	6,9	1 104	44,8%	4,4%
	2021	1 106	8 508	47,2%	7,7	1 065	49,9%	3,7%
	2022	1 351	8 504	45,7%	6,3	1 270	39,1%	6,0%
	2023	1 567	8 230	45,0%	5,3	1 436	46,0%	8,4%
	2024	1 628	8 184	45,0%	5,0	1 487	44,0%	8,7%
Lettres	2020	466	4 712	54,9%	10,1	448	54,7%	3,9%
	2021	435	4 520	55,5%	10,4	420	61,2%	3,4%
	2022	522	4 493	53,5%	8,6	493	51,7%	5,6%
	2023	615	4 521	54,2%	7,4	582	57,9%	5,4%
	2024	590	4 322	54,1%	7,3	548	54,4%	7,1%
Groupe Théologie	2020			0,0%			0,0%	
	2021	1	7	42,9%	7,0	1	0,0%	0,0%
	2022			0,0%			0,0%	
	2023	2	4	50,0%	2,0	2	0,0%	0,0%
	2024	3	12	33,3%	4,0	3	0,0%	0,0%
Section 76	2020			0,0%				
	2021			0,0%				
	2022			0,0%				
	2023	1	2	0,0%	2,0	1	0,0%	0,0%
	2024	2	8	37,5%	4,0	2	100,0%	0,0%

SECTION 76

Théologie catholique

IV / Composition des effectifs enseignants contractuels au sein de la section, du groupe, de la grande discipline et dans l'ensemble des sections du CNU

		Doctorants contractuels avec enseignement	Doctorants contractuels sans enseignement	ATER	Lecteurs / Maîtres de langues	Enseignants invités	Enseignants associés	Contr. L 954-3	Total	Total titulaires et contractuels (A) ¹⁾
Ensemble des sections	Effectif *	6 898	12 346	4 989	925	1 234	2 371	2 818	31 581	65 877
	Ratio "effectif / (A)"	10,5%		7,6%	1,4%		3,6%	4,3%		
Lettres	Effectif *	1 197	1 535	1 909	857	161	758	903	7 320	20 167
	Ratio "effectif / (A)"	5,9%		9,5%	4,2%		3,8%	4,5%		
	% dans l'ensemble des sections CNU	17,4%	12,4%	38,3%	92,6%	13,0%	32,0%	32,0%	23,2%	
Groupe Théologie Théologie	Effectif *	2	11	1				3	17	55
	Ratio "effectif / (A)"	3,6%		1,8%				5,5%		
	% dans l'ensemble des sections CNU	0,0%	0,1%	0,0%				0,1%	0,1%	
	% dans la grande discipline	0,2%	0,7%	0,1%				0,3%	0,2%	
Section 76	Effectif *	1	6					3	10	34
	Ratio "effectif" / (A)	2,9%						8,8%		
	% dans l'ensemble des sections CNU	0,0%	0,0%					0,1%	0,0%	
	% dans la grande discipline	0,1%	0,4%					0,3%	0,1%	
	% dans le groupe	50,0%	54,5%			#DIV/0!	#DIV/0!	100,0%	58,8%	

Source : Enquête sur la situation des enseignants contractuels 2023-2024 - DGRH A1-1

* Les effectifs sont exprimés en personnes physiques.

1) Ce total ne comprend pas les invités en raison de la faible durée relative des "invitations" ni les doctorants contractuels sans enseignement.

V / Répartition géographique des enseignants-chercheurs de la section par corps et établissement - Année 2024 -

Etablissement	Corps		Total	%
	Professeurs des universités	Maîtres de conférences		
LORRAINE	3	5	8	26,7%
STRASBOURG	9	13	22	73,3%
Total général	12	18	30	100,0%

SECTION 76

Théologie catholique

VI / LES EFFECTIFS D'ENSEIGNANTS-CHERCHEURS DANS L'ENSEMBLE DES SECTIONS DU CNU - ANNÉE 2024 -

Grande Discipline	Section du CNU	Titre de la section du CNU	Professeurs des universités		Maîtres de conférences		Enseignants-chercheurs	
			Effectif	%	Effectif	%	Effectif	%
Droit	01	Droit privé et sciences criminelles	709	4,2%	1 161	3,7%	1 870	3,9%
	02	Droit public	541	3,2%	783	2,5%	1 324	2,8%
	03	Histoire du droit et des institutions	116	0,7%	156	0,5%	272	0,6%
	04	Science politique	160	1,0%	288	0,9%	448	0,9%
		Total groupe 01 - Droit et sciences politiques	1 526	9,1%	2 388	7,7%	3 914	8,2%
	05	Sciences économiques	648	3,9%	1 093	3,5%	1 741	3,6%
	06	Sciences de gestion et du management	635	3,8%	1 611	5,2%	2 246	4,7%
		Total groupe 02 - Sciences économiques	1 283	7,7%	2 704	8,7%	3 987	8,3%
		Total Droit	2 809	16,8%	5 092	16,4%	7 901	16,5%
	Lettres	07	Sciences du langage	252	1,5%	515	1,7%	767
08		Langues et littératures anciennes	102	0,6%	170	0,5%	272	0,6%
09		Langue et littérature françaises	303	1,8%	520	1,7%	823	1,7%
10		Littératures comparées	85	0,5%	119	0,4%	204	0,4%
11		Etudes anglophones	420	2,5%	1 148	3,7%	1 568	3,3%
12		Etudes germaniques et scandinaves	87	0,5%	236	0,8%	323	0,7%
13		Etudes slaves et baltes	37	0,2%	82	0,3%	119	0,2%
14		Etudes romanes	256	1,5%	649	2,1%	905	1,9%
15		Langues, littératures et culture africaines, asiatiques et d'autres aires linguistiques	105	0,6%	316	1,0%	421	0,9%
		Total groupe 03 - Langues et littératures	1 647	9,8%	3 755	12,1%	5 402	11,3%
16		Psychologie et ergonomie	472	2,8%	934	3,0%	1 406	2,9%
17		Philosophie	164	1,0%	226	0,7%	390	0,8%
18		Architecture (ses théories et ses pratiques), arts appliqués, arts plastiques, arts du spectacle, épistémologie des enseignements artistiques, esthétique, musicologie, musique, sciences de l'art	233	1,4%	515	1,7%	748	1,6%
19		Sociologie, démographie	294	1,8%	619	2,0%	913	1,9%
20		Anthropologie biologique, ethnologie, préhistoire	75	0,4%	144	0,5%	219	0,5%
21		Histoire et civilisations : histoire et archéologie des mondes anciens et des mondes médiévaux ; de l'art	269	1,6%	445	1,4%	714	1,5%
22		Histoire et civilisations : histoire des mondes modernes, histoire du monde contemporain ; de l'art ; de la musique	383	2,3%	633	2,0%	1 016	2,1%
23		Géographie physique, humaine, économique et régionale	271	1,6%	579	1,9%	850	1,8%
24		Aménagement de l'espace, urbanisme	98	0,6%	158	0,5%	256	0,5%
		Total groupe 04 - Sciences humaines	2 259	13,5%	4 253	13,7%	6 512	13,6%
70		Sciences de l'éducation et de la formation	207	1,2%	511	1,6%	718	1,5%
71		Sciences de l'information et de la communication	203	1,2%	612	2,0%	815	1,7%
72		Epistémologie, histoire des sciences et des techniques	29	0,2%	62	0,2%	91	0,2%
73		Cultures et langues régionales	16	0,1%	33	0,1%	49	0,1%
74		Sciences et techniques des activités physiques et sportives	255	1,5%	652	2,1%	907	1,9%
		Total groupe 12 - Interdisciplinaire	710	4,2%	1 870	6,0%	2 580	5,4%
76		Théologie catholique	12	0,1%	18	0,1%	30	0,1%
77		Théologie protestante	12	0,1%	7	0,0%	19	0,0%
		Total Théologie	24	0,1%	25	0,1%	49	0,1%
		Total Lettres	4 640	27,7%	9 903	31,8%	14 543	30,4%
Sciences	25	Mathématiques	479	2,9%	774	2,5%	1 253	2,6%
	26	Mathématiques appliquées et applications des mathématiques	665	4,0%	1 117	3,6%	1 782	3,7%
	27	Informatique	1 124	6,7%	2 216	7,1%	3 340	7,0%
		Total groupe 05 - Mathématiques et informatique	2 268	13,5%	4 107	13,2%	6 375	13,3%
	28	Milieux denses et matériaux	536	3,2%	744	2,4%	1 280	2,7%
	29	Constituants élémentaires	171	1,0%	203	0,7%	374	0,8%
	30	Milieux dilués et optique	266	1,6%	339	1,1%	605	1,3%
		Total groupe 06 - Physique	973	5,8%	1 286	4,1%	2 259	4,7%
	31	Chimie théorique, physique, analytique	375	2,2%	629	2,0%	1 004	2,1%
	32	Chimie organique, minérale, industrielle	438	2,6%	725	2,3%	1 163	2,4%
	33	Chimie des matériaux	366	2,2%	514	1,7%	880	1,8%
		Total groupe 07 - Chimie	1 179	7,0%	1 868	6,0%	3 047	6,4%
	34	Astronomie, astrophysique	86	0,5%	100	0,3%	186	0,4%
	35	Structure et évolution de la Terre et des autres planètes	183	1,1%	318	1,0%	501	1,0%
	36	Terre solide : géodynamique des enveloppes supérieures, paléo-biosphère	133	0,8%	244	0,8%	377	0,8%
	37	Enveloppe fluide du système Terre et autres planètes	65	0,4%	126	0,4%	191	0,4%
		Total groupe 08 - Sciences de la terre	467	2,8%	788	2,5%	1 255	2,6%
	60	Mécanique, génie mécanique, génie civil	857	5,1%	1 498	4,8%	2 355	4,9%
	61	Génie informatique, automatique et traitement du signal	615	3,7%	1 081	3,5%	1 696	3,5%
	62	Energétique, génie des procédés	419	2,5%	656	2,1%	1 075	2,2%
	63	Génie électrique, électronique, photonique et systèmes	613	3,7%	1 012	3,3%	1 625	3,4%
		Total groupe 09 - Mécanique, génie mécanique, génie informatique, énergétique	2 504	15,0%	4 247	13,6%	6 751	14,1%
	64	Biochimie et biologie moléculaire	333	2,0%	695	2,2%	1 028	2,1%
	65	Biologie cellulaire	341	2,0%	681	2,2%	1 022	2,1%
	66	Physiologie	234	1,4%	485	1,6%	719	1,5%
	67	Biologie des populations et écologie	232	1,4%	489	1,6%	721	1,5%
	68	Biologie des organismes	171	1,0%	304	1,0%	475	1,0%
	69	Neurosciences	135	0,8%	251	0,8%	386	0,8%
		Total groupe 10 - Biologie et biochimie	1 446	8,6%	2 905	9,3%	4 351	9,1%
		Total Sciences	8 837	52,8%	15 201	48,8%	24 038	50,2%
Pharmacie	85	Sciences physico-chimiques et ingénierie appliquée à la santé	126	0,8%	275	0,9%	401	0,8%
	86	Sciences du médicament et des autres produits de santé	191	1,1%	341	1,1%	532	1,1%
	87	Sciences biologiques, fondamentales et clinique	122	0,7%	261	0,8%	383	0,8%
		Total groupe 11 - Pharmacie	439	2,6%	877	2,8%	1 316	2,7%
	90	Maïeutique	4	0,0%	10	0,0%	14	0,0%
	91	Sciences de la rééducation et de réadaptation	12	0,1%	34	0,1%	46	0,1%
	92	Sciences infirmières	2	0,0%	16	0,1%	18	0,0%
	Total Autres sections de santé	18	0,1%	60	0,2%	64	0,1%	
	Total Pharmacie	457	2,7%	937	3,0%	1 394	2,9%	
Total général			16 743	100,0%	31 133	100,0%	47 876	100,0%

Source : RHSupInfo - DGRH A1-1

Champ : Personnel titulaire ou stagiaire en activité ou surnombre. Hors personnels hospitalo-universitaires, hors corps spécifiques.

Table des disciplines et sections du Conseil national des universités

Grande Discipline	Groupe	Libellé sous-groupe	Section	Titre de la section du CNU		
DROIT	01	Droit et science politique	01	Droit privé et sciences criminelles		
			02	Droit public		
			03	Histoire du droit et des institutions		
			04	Science politique		
	02	Sciences économiques et de gestion	05	Sciences économiques		
			06	Sciences de gestion et du management		
LETTRES	03	Langues et littératures	07	Sciences du langage		
			08	Langues et littératures anciennes		
			09	Langue et littérature française		
			10	Littératures comparées		
			11	Etudes anglophones		
			12	Etudes germaniques et scandinaves		
			13	Etudes slaves et baltes		
			14	Etudes romanes		
			15	Langues, littératures et culture africaines, asiatiques et d'autres aires linguistiques		
			04	Sciences humaines	16	Psychologie et ergonomie
					17	Philosophie
					18	Architecture (ses théories et ses pratiques) arts appliqués, arts plastiques, arts du spectacle, épistémologie des enseignements artistiques, esthétique, musicologie, musique, sciences de l'art
					19	Sociologie, démographie
					20	Ethnologie, préhistoire, anthropologie biologique
					21	Histoire, civilisation, archéologie et art des mondes anciens et médiévaux
	22	Histoire et civilisations : histoire des mondes modernes, histoire du monde contemporain ; de l'art; de la musique				
	23	Géographie physique, humaine, économique et régionale				
	12	Groupe interdisciplinaire	24	Aménagement de l'espace, urbanisme		
			70	Sciences de l'éducation et de la formation		
			71	Sciences de l'information et de la communication		
			72	Epistémologie, histoire des sciences et des techniques		
			73	Cultures et langues régionales		
	Théologie		74	Sciences et techniques des activités physiques et sportives		
76			Théologie catholique			
77			Théologie protestante			
25			Mathématiques			
SCIENCES	05	Mathématiques et informatique	26	Mathématiques appliquées et applications des mathématiques		
			27	Informatique		
			06	Physique	28	Milieux denses et matériaux
	29	Constituants élémentaires				
	30	Milieux dilués et optique				
	07	Chimie	31	Chimie théorique, physique, analytique		
			32	Chimie organique, minérale, industrielle		
			33	Chimie des matériaux		
	08	Sciences de la terre	34	Astronomie, astrophysique		
			35	Structure et évolution de la Terre et des autres planètes		
			36	Terre solide : géodynamique des enveloppes supérieures, paléo-biosphère		
			37	Enveloppe fluide du système Terre et autres planètes		
	09	Mécanique, génie mécanique, génie informatique, énergétique	60	Mécanique, génie mécanique, génie civil		
			61	Génie informatique, automatique et traitement du signal		
			62	Energétique, génie des procédés		
	10	Biologie et biochimie	63	Génie électrique, électronique, photonique et systèmes		
			64	Biochimie et biologie moléculaire		
			65	Biologie cellulaire		
			66	Physiologie		
			67	Biologie des populations et écologie		
			68	Biologie des organismes		
69			Neurosciences			
PHARMACIE	11	Pharmacie	80	Sciences physico-chimiques et ingénierie appliquée à la santé		
			81	Sciences du médicament et des autres produits de santé		
			82	Sciences biologiques, fondamentales et clinique		
			85	Sciences physico-chimiques et ingénierie appliquée à la santé		
			86	Sciences du médicament et des autres produits de santé		
			87	Sciences biologiques, fondamentales et clinique		
	Autres sections de santé		90	Maïeutique		
			91	Sciences de la rééducation et de réadaptation		
			92	Sciences infirmières		