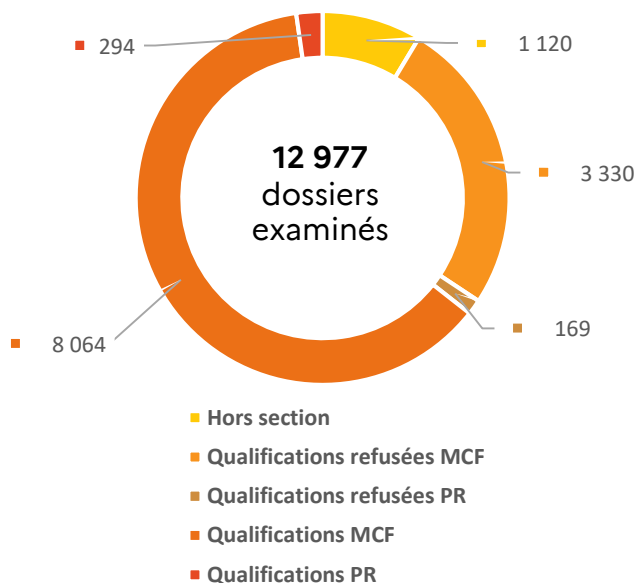
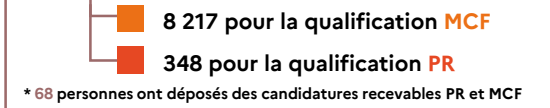


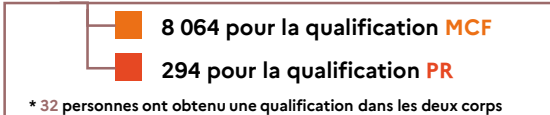
Répartition des dossiers examinés par le CNU selon le résultat



8 497 personnes ont déposés leurs dossiers



8 358 personnes ont obtenu une qualification délivrée par le CNU



65 %*


Taux de qualification aux fonctions **MCF**

59 %*

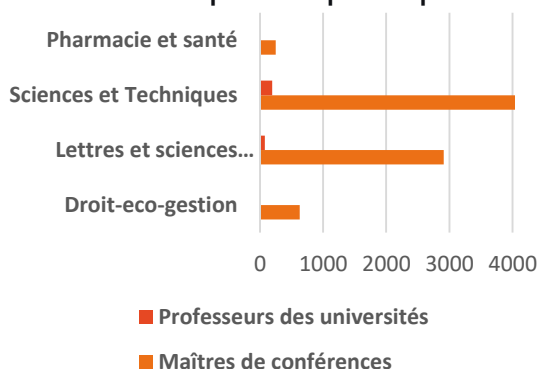
Taux de qualification aux fonctions **PR**

*Yc les « hors sections »

Répartition des qualifiés selon le nombre de qualifications



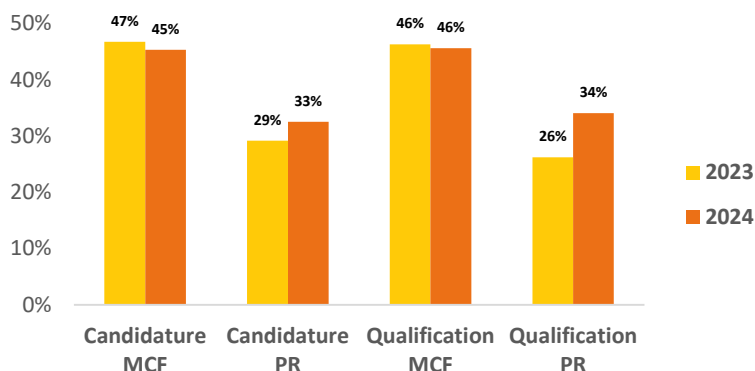
Répartition des qualifications par grande disciplines et par corps



Note : La somme des pourcentages n'est pas égale à 100 % en raison des arrondis.

En 2024 : 46 % des qualifications aux fonctions MCF ont été délivrées à des femmes ;
34 % des qualifications PR ont été délivrées à des femmes

Evolution de la part de candidatures et de qualifications féminines par corps



Zoom sur l'évolution de la qualification

+8 points par rapport à 2023 sur la qualification des PR

-0,7 point par rapport à 2023 sur la qualification des MCF