

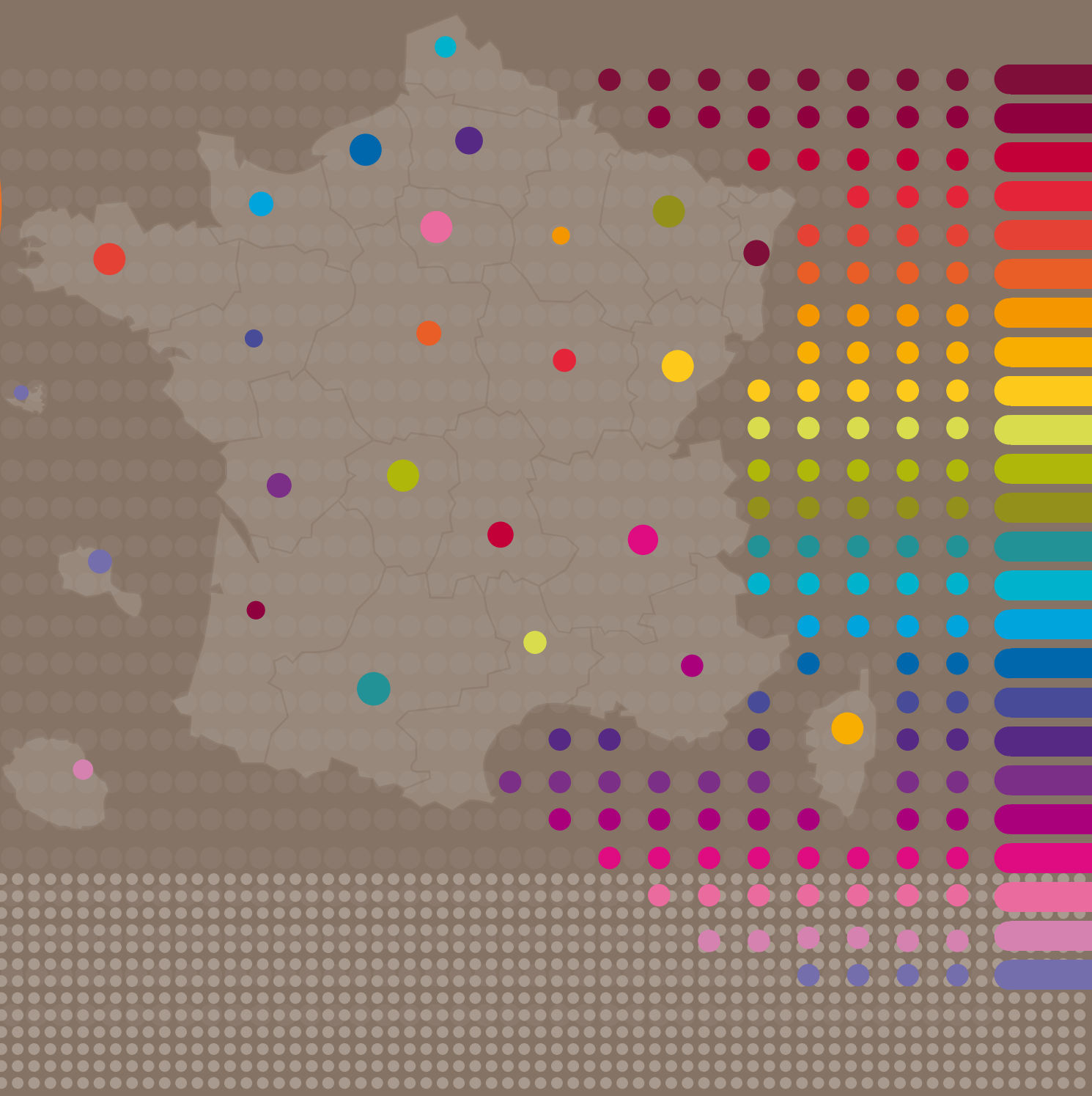
ATLAS RÉGIONAL

Effectifs d'étudiants
en 2010-2011

Janvier
2012



www.enseignementsup-recherche.gouv.fr



Cet ouvrage est édité par

**le ministère de l'Enseignement supérieur
et de la Recherche**

Sous-direction des systèmes d'information
et études statistiques
1 rue Descartes
75231 Paris cedex 05

Directeur de la publication
Olivier Lefebvre

**Réalisation / Département des outils
d'aide au pilotage**

Yann Caradec
Patrick Marchegay
Marie-Hélène Prieur

Contributions à cette édition

Bruno Lutinier
Sylvaine Péan
Fanny Thomas

Maquette

Kory_Grafik

Impression

Ovation

Vente Depp / DVE

61, 65 rue Dutot
75015 Paris cedex 15

PRÉFACE

L'atlas régional des effectifs étudiants présente une approche territorialisée des formations de l'enseignement supérieur français.

Organisé par région, il propose une vision à la fois synthétique et précise des territoires de l'enseignement supérieur : ses représentations cartographiques permettent une vision claire et globale de la répartition des effectifs et ses tableaux donnent le détail de ces effectifs par agglomération selon les types de formation.

Dans la 1^{ère} partie, les cartes nationales donnent une vision d'ensemble de la distribution des effectifs étudiants sur le territoire français, par grands secteurs disciplinaires ou par cycles d'étude. Elles permettent ainsi de positionner les régions les unes par rapport aux autres.

Dans la 2nde partie, chaque carte régionale, outre ses propres formations, présente les formations des régions voisines, gommant ainsi les effets liés aux découpages administratifs.

Les représentations graphiques de la structuration institutionnelle des sites, aux niveaux national et régional, fournissent une approche intéressante de l'organisation de l'enseignement supérieur.

L'atlas reflète ainsi la diversité de notre système d'enseignement supérieur et sa distribution dans les territoires.

La qualité des données est garantie par le système d'information qui en permet une remontée annuelle fiabilisée. Une attention particulière est portée à l'accompagnement de ces données pour faciliter leur compréhension.

Cet atlas constitue ainsi un outil indispensable pour une bonne appréhension de

la structuration territoriale de notre enseignement supérieur et pour l'élaboration de stratégies territoriales.

Il s'adresse à tous ceux qui s'intéressent à la stratégie nationale d'enseignement supérieur et à sa traduction territoriale, au moment où cette composante est au cœur de la politique d'enseignement supérieur avec les pôles de recherche et d'enseignement supérieur (PRES) ou le programme Investissements d'Avenir, pour lequel recherche et enseignement supérieur sont indissociables.

Dans le nouveau contexte d'autonomie accrue des établissements, créé par la loi relative aux libertés et responsabilités des universités (LRU), cet atlas permet à leurs responsables une élaboration raisonnée de leur propre projet de développement.

Olivier Lefebvre

Sous-directeur des systèmes d'information
et études statistiques

*Direction générale pour l'enseignement supérieur
et l'insertion professionnelle*

*Direction générale pour la recherche
et l'innovation*

Notes de lecture

Cet atlas présente les effectifs d'étudiants inscrits dans les établissements et les formations de l'enseignement supérieur, recensés dans les systèmes d'information et enquêtes du ministère de l'Enseignement supérieur et de la Recherche, du ministère de l'Éducation nationale, de la Jeunesse et de la vie associative, des ministères en charge de l'Agriculture, de la Pêche, de la Santé et des Sports. Le regroupement de ces sources peut entraîner, à la marge, la présence de doubles comptes dans les effectifs d'inscrits dans l'enseignement supérieur, car les étudiants peuvent s'inscrire à plusieurs formations sans être repérés du fait de l'absence d'identifiant unique.

L'unité géographique utilisée dans cet ouvrage est l'unité urbaine, que l'on peut assimiler à l'agglomération. Pour l'Île-de-France et les Collectivités d'outre-mer, l'unité géographique retenue est la commune.

Cette édition prend en compte le nouveau zonage en unité urbaine défini en 2010 par l'INSEE à partir du recensement de la population 2007.

Mayotte a changé de statut le 31 mars 2011, passant de collectivité d'outre-mer (COM) à département d'outre-mer (DOM). Pour la publication des statistiques, ce changement de statut sera pris en compte à partir de la rentrée 2011, soit dans l'édition 2011-2012 de l'atlas régional des effectifs étudiants.

Pour en savoir plus

L'atlas régional des effectifs étudiants est consultable et téléchargeable sur le site du ministère de l'Enseignement supérieur et de la Recherche : www.enseignementsup-recherche.gouv.fr



The screenshot shows the website interface for 'ATLAS RÉGIONAL : LES EFFECTIFS D'ÉTUDIANTS'. At the top, there is the logo of the Ministry of Higher Education and Research. Below it, a navigation bar includes links for 'MINISTÈRE', 'STRATÉGIE ET ORGANISATION', 'ENSEIGNEMENT SUPÉRIEUR', 'RECHERCHE', 'INNOVATION', 'EUROPE ET INTERNATIONAL', and 'RESSOURCES HUMAINES'. The main content area is titled 'ATLAS RÉGIONAL : LES EFFECTIFS D'ÉTUDIANTS' and includes a search bar, a 'RECHERCHER' button, and a list of regions: 'Bretagne (B.O.)', 'Guyane', 'Admission Paris-Dac', and 'Donnée rétrospective de l'enseignement supérieur'. A map of France is visible, with a red dot indicating the selected region. The page also features social media icons for Facebook, Twitter, and LinkedIn.



Sommaire des cartes et tableaux

L'enseignement supérieur en France	07		
01. Les étudiants inscrits dans l'enseignement supérieur en 2010-2011	08		
02. Les sites de l'enseignement supérieur	09		
03. Les sites des universités	15		
04. Les évolutions	24		
L'enseignement supérieur en région	29		
• Alsace	33	• Nord-Pas-de-Calais	111
• Aquitaine	39	• Basse-Normandie	117
• Auvergne	45	• Haute-Normandie	123
• Bourgogne	51	• Pays de la Loire	129
• Bretagne	57	• Picardie	135
• Centre	63	• Poitou-Charentes	141
• Champagne-Ardenne	69	• Provence-Alpes-Côte d'Azur	147
• Corse	75	• Rhône-Alpes	153
• Franche-Comté	81	• Île-de-France	161
• Languedoc-Roussillon	87	• Départements d'outre-mer	179
• Limousin	93	• Collectivités d'outre-mer	185
• Lorraine	99		
• Midi-Pyrénées	105	Annexes	191
		Définitions	192
		Lexique	193
		Sigles	194
		Abréviations	194

L'enseignement supérieur en région

- Alsace
- Aquitaine
- Auvergne
- Bourgogne
- Bretagne
- Centre
- Champagne-Ardenne
- Corse
- Franche-Comté
- Languedoc-Roussillon
- Limousin
- Lorraine
- Midi-Pyrénées
- Nord-Pas-de-Calais
- Basse-Normandie
- Haute-Normandie
- Pays de la Loire
- Picardie
- Poitou-Charentes
- Provence-Alpes-Côte d'Azur
- Rhône-Alpes
- Île-de-France
- Départements d'outre-mer
- Collectivités d'outre-mer

Comment lire les tableaux

implantations	CPGE	STS et assimilés	IUT	universités hors IUT	grands établissements MESR	instituts nationaux poly-techniques	universités de technologie	autres formations d'ingénieurs	écoles normales supérieures	établissements d'enseignement universitaire privés	écoles de commerce gestion et comptabilité	écoles juridiques et administratives	écoles supérieures art et culture	écoles para-médicales et sociales	autres écoles de spécialités diverses	total enseignement supérieur	dont formations d'ingénieurs
XX -Département 1																	
Unité Urbaine 1																	
Unité Urbaine 2	Les sources et champs de données de ces catégories sont précisés en p. 192.																
Unité Urbaine 3																	
Commune 3-1																	
Commune 3-2																	
Unité Urbaine 4																	
Unité Urbaine 5	← Une unité urbaine, désignée en romain et en gras, est un ensemble de communes abritant au moins 2 000 habitants dont aucune habitation n'est séparée de la plus proche de plus de 200 mètres.																
Commune rurale 6																	
Unité Urbaine 7	← Les autres communes, désignées en romain et en maigre, sont classées comme communes rurales.																
Unité Urbaine 8	← Les limites entre territoire urbain et territoire rural sont redéfinies à l'occasion de chaque recensement. Les limites définies dans cette édition sont celles définies par INSEE en 2010.																
Commune 8-1																	
Commune 8-2																	
Commune 8-3																	
Commune 8-4																	
Unité Urbaine 9*	← Une même unité urbaine peut s'étendre sur un ou plusieurs départements.																
Commune 9-1																	
XX -Département 2																	
Unité Urbaine 10	← Ces unités sont distinguées par un astérisque lorsque les unités de formation de celles-ci sont situées dans des communes de départements différents.																
Commune 10-1																	
Unité Urbaine 9*	←																
Commune 9-2																	
Commune 9-3																	
Commune 9-4																	
Unité Urbaine 11																	
Unité Urbaine 12	← Lorsque des unités de formation existent sur plusieurs communes de l'unité urbaine, le détail communal par structure de formations est également présenté.																
Commune 12-1																	
Commune 12-2																	
Commune 12-3																	
Unité Urbaine 13																	
Unité Urbaine 14																	
Unité Urbaine 15																	
Commune 15-1																	
Total régional																	

Effectifs d'étudiants en 2010-2011 par région

régions	CPGE	STS et assimilés	IUT	universités hors IUT	grands établissements MESR	instituts nationaux poly-techniques	universités de technologie	autres formations d'ingénieurs	écoles normales supérieures	établissements d'enseignement universitaire privés	écoles de commerce gestion et comptabilité	écoles juridiques et administratives	écoles supérieures art et culture	écoles para-médicales et sociales *	autres écoles de spécialités diverses	total enseignement supérieur	dont formations d'ingénieurs
Alsace	2 374	6 276	3 951	46 464				1 563			412	201	1 575	4 149	1 027	67 992	3 205
Aquitaine	2 944	11 799	5 350	65 269	1 893			1 631			8 215	639	1 849	6 750	1 142	107 481	3 939
Auvergne	1 400	5 138	2 803	26 881				1 227			1 888	1 448	799	2 848	495	44 927	2 157
Bourgogne	1 726	5 497	2 607	23 511	519			404			1 778	395	340	3 326	598	40 701	1 729
Bretagne	3 620	14 009	6 478	62 141				6 346	433	1 521	2 811	754	2 510	5 954	4 092	110 669	7 136
Centre	2 253	7 686	4 279	31 657				1 060			1 386	51	742	5 167	311	54 592	2 689
Champagne-Ardenne	1 125	5 433	3 098	18 021			2 418	561			5 319		325	2 510	352	39 162	2 324
Corse	99	524	428	3 392							87	135		322	87	5 074	
Franche-Comté	956	4 564	2 595	17 000			2 545	860			460		208	2 501	320	32 009	2 977
Languedoc-Roussillon	2 319	10 865	4 012	63 371				1 589		120	3 745	161	1 584	4 960	2 068	94 794	2 538
Limousin	461	3 225	1 713	12 361				571			88		127	2 203	273	21 022	1 023
Lorraine	2 340	8 565	5 413	42 765		3 844		2 356			1 424	167	1 219	6 248	990	75 331	6 634
Midi-Pyrénées	3 611	11 269	6 425	66 350	41	3 498		6 878		2 814	4 754	110	1 786	4 593	4 035	116 164	9 316
Nord-Pas-de-Calais	5 389	18 658	7 466	88 304				6 600		5 984	7 120	448	3 140	11 278	2 200	156 587	9 149
Basse-Normandie	1 164	4 986	2 859	21 062				1 162			1 211	18	316	2 993	914	36 685	1 419
Haute-Normandie	1 343	6 110	4 043	26 813				3 455			4 605	165	992	3 758	1 223	52 507	3 772
Pays de la Loire	4 040	15 816	5 646	56 723				7 254		6 898	5 097	281	3 390	5 498	3 775	114 418	8 630
Picardie	1 081	6 012	2 897	19 346			3 799	2 410			1 525		196	4 489	716	42 471	4 921
Poitou-Charentes	1 123	5 451	3 087	27 431				1 592			3 376	243	495	3 033	381	46 212	1 940
Provence-Alpes-Côte d'Azur	5 467	16 535	8 073	97 552	97			2 647		91	10 524	121	4 108	9 469	2 365	157 049	4 697
Rhône-Alpes	8 181	23 094	14 625	138 397	4 454			11 187	1 528	4 618	13 919	768	6 743	12 677	6 975	247 166	17 285
Total province	53 016	191 512	97 848	954 811	7 004	7 342	8 762	61 353	1 961	22 046	79 744	6 105	32 444	104 726	34 339	1 663 013	97 480
Île-de-France	25 568	43 540	17 709	342 399	30 006			24 360	2 765	4 521	41 327	2 016	35 133	28 486	20 956	618 786	28 580
Total métropole	78 584	235 052	115 557	1 297 210	37 010	7 342	8 762	85 713	4 726	26 567	121 071	8 121	67 577	133 212	55 295	2 281 799	126 060
Guadeloupe	352	1 725	137	5 738									43	634	127	8 756	
Guyane	45	396	152	1 832										256		2 681	
Martinique	362	1 936	119	4 685						96			110	586	183	8 077	
La Réunion	531	3 138	511	11 142						150			256	1 476	162	17 366	135
Total DOM	1 290	7 195	919	23 397							246		409	2 952	472	36 880	135
Total France hors COM	79 874	242 247	116 476	1 320 607	37 010	7 342	8 762	85 713	4 726	26 567	121 317	8 121	67 986	136 164	55 767	2 318 679	126 195
Collectivités d'outre-mer	207	1 920		5 661						225	79				219	8 311	
Total France entière	80 081	244 167	116 476	1 326 268	37 010	7 342	8 762	85 713	4 726	26 792	121 396	8 121	67 986	136 164	55 986	2 326 990	126 195
Étranger				21												21	
Total général	80 081	244 167	116 476	1 326 289	37 010	7 342	8 762	85 713	4 726	26 792	121 396	8 121	67 986	136 164	55 986	2 327 011	126 195

* effectifs de l'année 2009-2010

Enseignement supérieur

Guadeloupe > 8 756 étudiants inscrits en 2010-2011, accueillis dans 3 sites d'enseignement supérieur dont 2 sites ayant une ou plusieurs implantations d'universités. Parmi les étudiants, 91,4 % sont inscrits dans le secteur public et 67,1 % en université (IUT compris).

Guyane > 2 681 étudiants inscrits en 2010-2011, accueillis dans 3 sites d'enseignement supérieur dont 2 sites ayant une ou plusieurs implantations d'universités. Parmi les étudiants, 90,5 % sont inscrits dans le secteur public et 74,0 % en université (IUT compris).

Martinique > 8 077 étudiants inscrits en 2010-2011, accueillis dans 6 sites d'enseignement supérieur dont 1 site ayant une ou plusieurs implantations d'universités. Parmi les étudiants, 88,6 % sont inscrits dans le secteur public et 59,5 % en université (IUT compris).

La Réunion > 17 366 étudiants inscrits en 2010-2011, accueillis dans 11 sites d'enseignement supérieur dont 2 sites ayant une ou plusieurs implantations d'universités. Parmi les étudiants, 93,9 % sont inscrits dans le secteur public et 67,1 % en université (IUT compris).

évolution du nombre d'étudiants

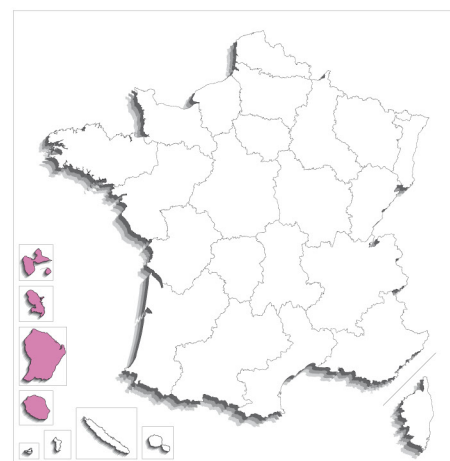
	2005	2010	
Guadeloupe	8 435	8 756	+ 3,8 %
Guyane	2 397	2 681	+ 11,8 %
Martinique	8 679	8 077	- 6,9 %
La Réunion	17 181	17 366	+ 1,1 %
France métro + DOM	2 283 210	2 318 679	+ 1,6 %

bacheliers - session 2010

	effectifs de bacheliers				évolution depuis 2005	taux de réussite au bac	bacheliers en proportion dans une génération	taux d'inscription des bacheliers dans l'ens. sup.*
	généraux	technologiques	professionnels	ensemble				
Guadeloupe	2 213	1 133	1 266	4 612	+ 11,1 %	80,9 %	69,1 %	75,5 %
Guyane	709	390	398	1 497	+ 40,6 %	67,3 %	36,7 %	73,6 %
Martinique	1 862	1 228	1 149	4 239	+ 14,0 %	79,8 %	70,5 %	67,6 %
La Réunion	3 945	2 435	1 914	8 294	+ 17,9 %	85,9 %	57,5 %	74,0 %
France métro + DOM	279 751	133 431	118 586	531 768	+ 5,0 %	85,6 %	65,5 %	74,9 %

* Taux calculé pour les étudiants dont on connaît la région d'obtention du baccalauréat. Le taux national ainsi obtenu (numérateur et dénominateur calculés sur un même champ) permet les comparaisons entre régions mais il est plus faible (74,9 %) que le taux national réel calculé sans tenir compte de la région d'obtention du baccalauréat (78,0 %).

DÉPARTEMENTS D'OUTRE-MER



Population

population sans doubles comptes

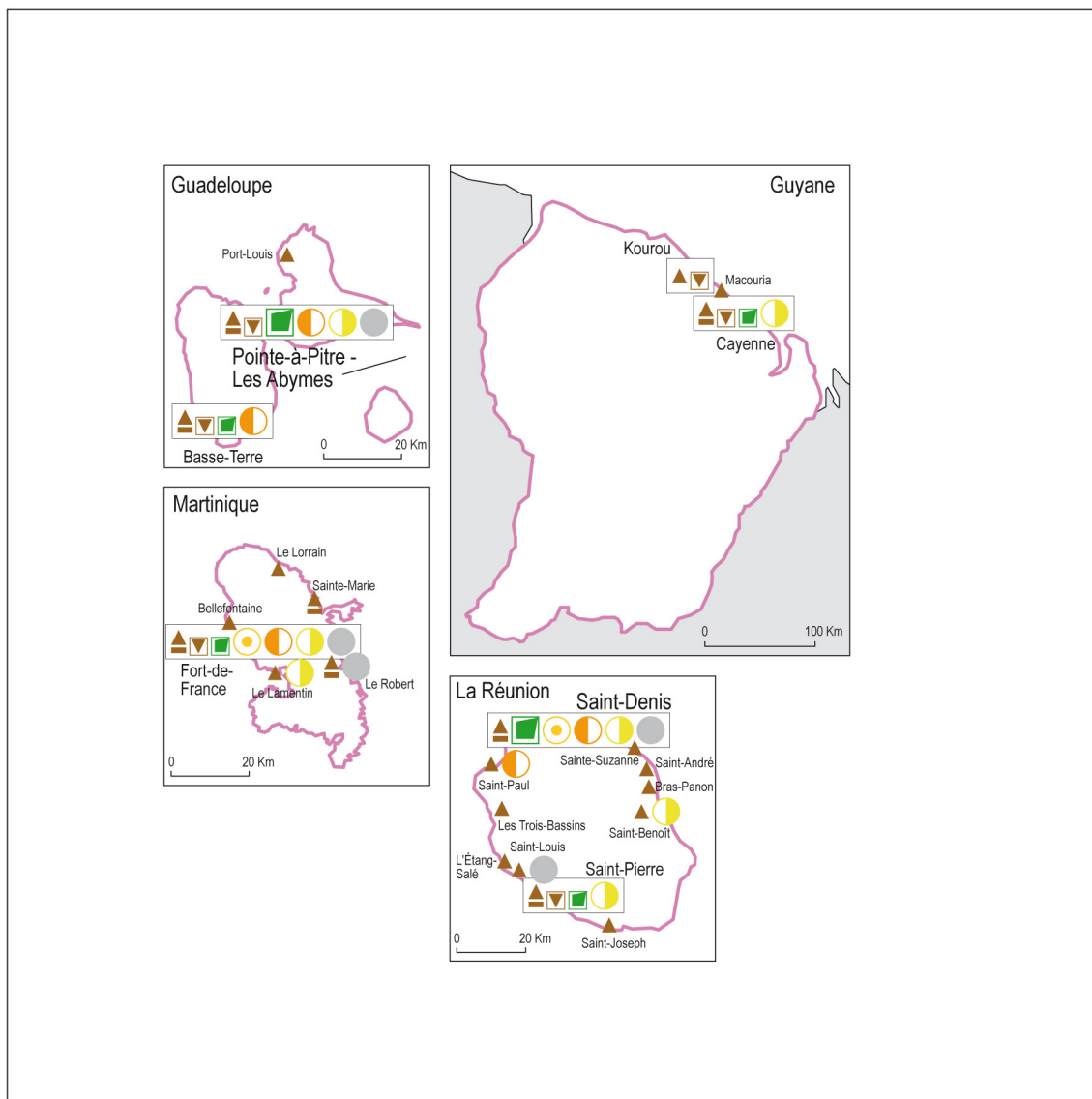
Guadeloupe	Guyane	Martinique	La Réunion	
401 554	224 469	396 404	816 364	habitants en 2009, soit
0,6 %	0,3 %	0,6 %	1,3 %	de la population de la France *
236	3	351	326	habitants au km ²

* métropole + DOM

évolution des 17-25 ans

	2005	2010	
Guadeloupe	48 236	49 908	+ 3,5 %
Guyane	28 136	32 059	+ 13,9 %
Martinique	44 649	46 193	+ 3,5 %
La Réunion	105 346	112 373	+ 6,7 %
France métro + DOM	7 306 638	7 349 336	+ 0,6 %

Filières de l'enseignement supérieur en 2010-2011

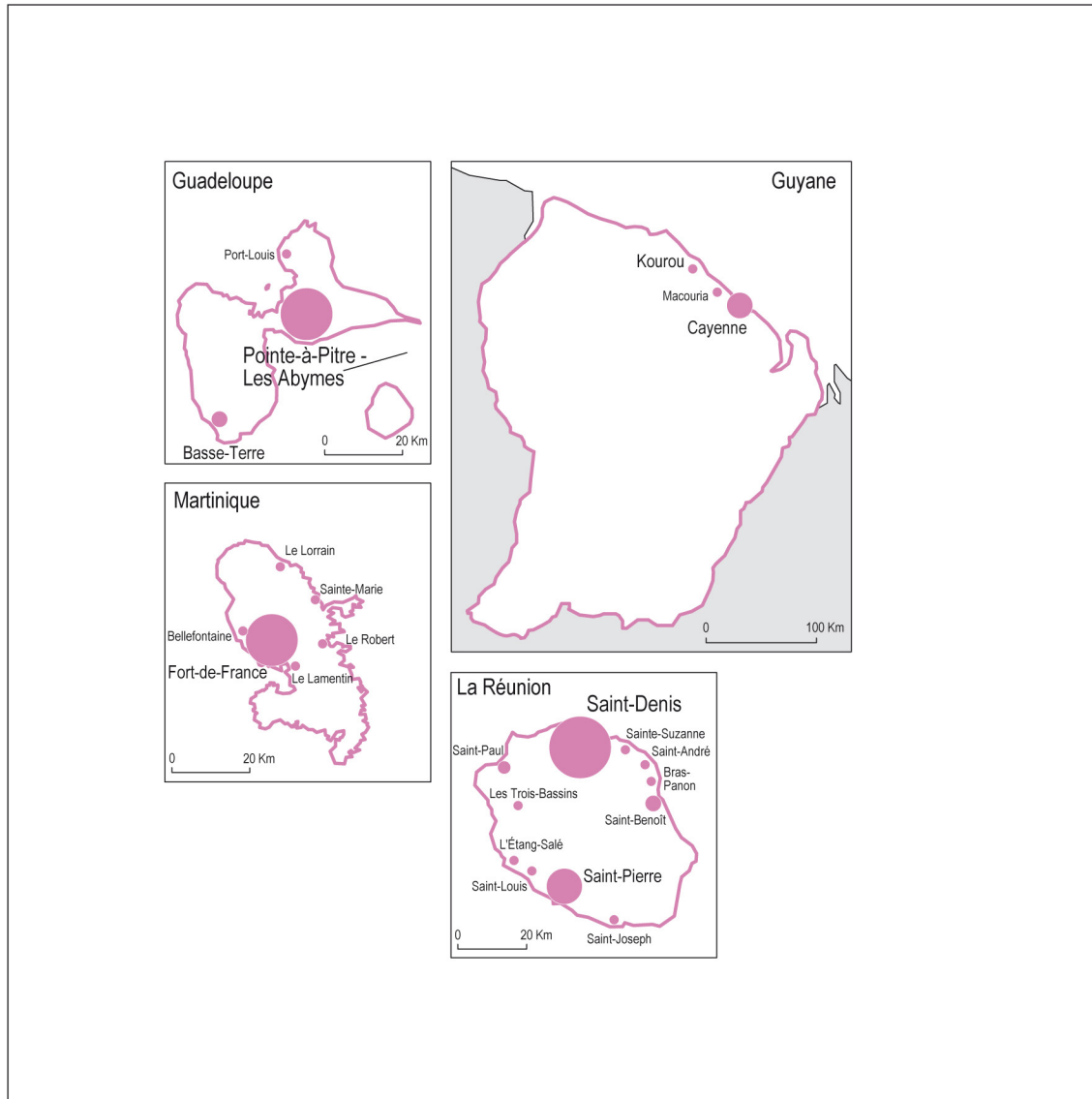


Types de filières par unité urbaine

- ▲ Sections de techniciens supérieurs - STS
- Classes préparatoires aux grandes écoles - CPGE
- ▼ Instituts universitaires de technologie - IUT
- Sièges d'universités
- Sites secondaires d'universités
- Sièges de grands établissements
- Sites secondaires de grands établissements
- Sièges d'instituts nationaux polytechniques - INP
- Sites secondaires d'instituts nationaux polytechniques - INP
- Sièges d'universités de technologie - UT
- Sites secondaires d'universités de technologie - UT
- ◆ Autres formations d'ingénieurs
- Écoles normales supérieures - ENS
- Établissements universitaires privés
- Écoles de commerce, gestion et comptabilité
- Écoles juridiques et administratives
- Écoles supérieures d'art et de culture
- Écoles paramédicales et sociales
- Autres écoles
- Universités étrangères

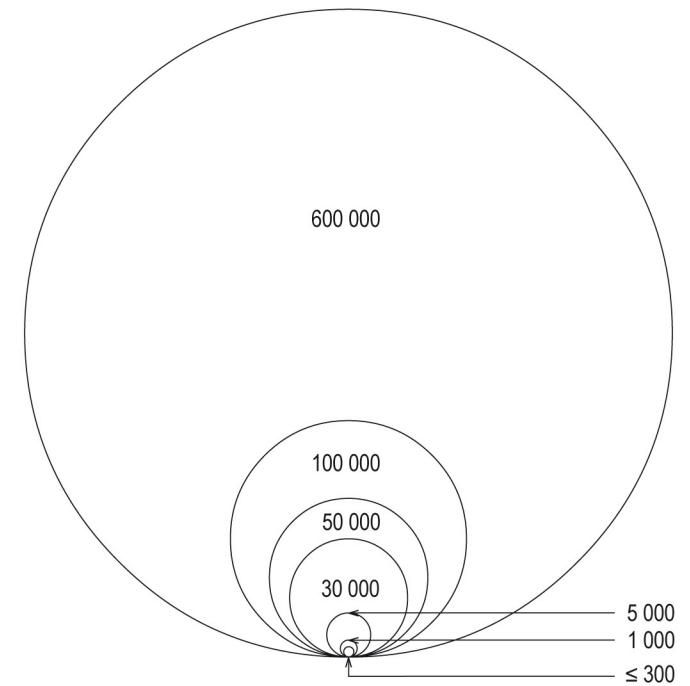
Le cartouche blanc indique le caractère universitaire du site

Effectifs d'étudiants inscrits dans l'enseignement supérieur en 2010-2011



DÉPARTEMENTS D'OUTRE-MER

Nombre d'étudiants inscrits par unité urbaine



Effectifs d'étudiants inscrits en universités et formations d'ingénieurs en 2010-2011

nombre d'étudiants inscrits dans les universités, par établissement et par unité urbaine

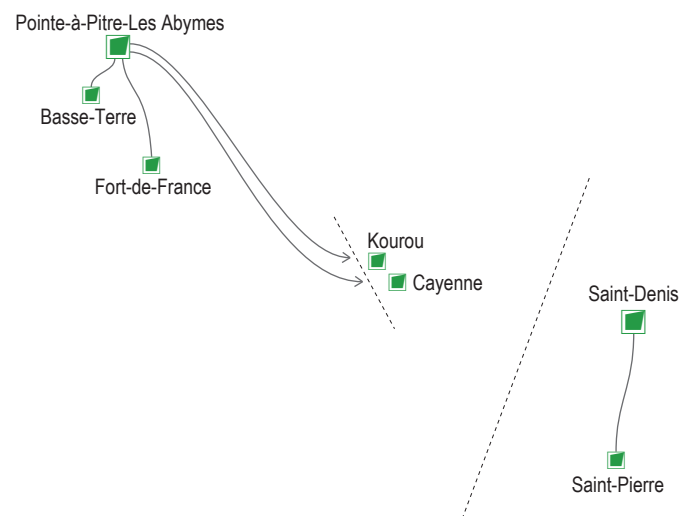
établissements par unité urbaine	effectifs par cycle			dont formations			total
	1 ^{er}	2 ^e	3 ^e	IUT	ingénieurs	santé	
Antilles-Guyane	9 217	3 125	321	408		1 339	12 663
<i>Basse-Terre</i>	412	273		114			685
<i>Cayenne</i>	1 537	361		66		87	1 898
<i>Fort-de-France</i>	3 329	1 475		119		538	4 804
<i>Kourou</i>	86			86			86
<i>Pointe-à-Pitre - Les A.</i>	3 853	1 016	321	23		714	5 190
La Réunion	8 763	2 615	275	511	135	699	11 653
<i>Saint-Denis</i>	6 004	2 389	257		119	699	8 650
<i>Saint-Pierre</i>	2 759	226	18	511	16		3 003

nombre d'étudiants inscrits dans les universités, par unité urbaine

implantations	effectifs par cycle			dont formations			total
	1 ^{er}	2 ^e	3 ^e	IUT	ingénieurs	santé	
Basse-Terre	412	273		114			685
Cayenne	1 537	361		66		87	1 898
Fort-de-France	3 329	1 475		119		538	4 804
Kourou	86			86			86
Pointe-à-Pitre - Les A.	3 853	1 016	321	23		714	5 190
Saint-Denis	6 004	2 389	257		119	699	8 650
Saint-Pierre	2 759	226	18	511	16		3 003
DOM	4 265	1 289	321	137	135	714	5 875

universités : sites sièges et sites secondaires

Les sites d'implantation correspondent aux unités urbaines de l'INSEE (2010).



nombre d'étudiants inscrits dans les formations d'ingénieurs, par unité urbaine

implantations	type d'établissements						total
	univ.	gd. étab. MESR	INP	UT	autres étab. MESR	étab. autres ministères	
Saint-Denis	119						119
Saint-Pierre	16						16
DOM	135						135

Effectifs d'étudiants inscrits dans l'enseignement supérieur en 2010-2011

DÉPARTEMENTS D'OUTRE-MER

implantations	CPGE	STS et assimilés	IUT	universités hors IUT	grands établissements MESR	instituts nationaux poly-techniques	universités de technologie	autres formations d'ingénieurs	écoles normales supérieures	établissements d'enseignement universitaire privés	écoles de commerce gestion et comptabilité	écoles juridiques et administratives	écoles supérieures art et culture	écoles para-médicales et sociales	autres écoles de spécialités diverses	total enseignement supérieur	dont formations d'ingénieurs
971 - Guadeloupe	352	1 725	137	5 738									43	634	127	8 756	
Basse-Terre	54	334	114	571									38			1 111	
<i>Basse-Terre</i>	54	334											38			426	
<i>Saint-Claude</i>			114	571												685	
Pointe-à-Pitre - Les Abymes	298	1 259	23	5 167									5	634	127	7 513	
<i>Baie-Mahault</i>	31	367														398	
<i>Le Gosier</i>		111														111	
<i>Les Abymes</i>	199	426												228	96	949	
<i>Morne-à-l'Eau</i>		178														178	
<i>Petit-Bourg</i>		102													31	133	
<i>Pointe-à-Pitre</i>	68	75	23	5 167									5	406		5 744	
Port-Louis		132														132	
972 - Martinique	362	1 936	119	4 685							96		110	586	183	8 077	
<i>Bellefontaine</i>		42														42	
Fort-de-France	308	1 350	119	4 685							96		110	564	163	7 395	
<i>Fort-de-France</i>	308	1 299		554							96		110	564	163	3 094	
<i>Schoelcher</i>		51	119	4 131												4 301	
Le Lamentin		219												22		241	
Le Lorrain		38														38	
Le Robert	29	124													20	173	
<i>Ducos</i>	29	52														81	
<i>Le Marin</i>		36													20	56	
<i>Rivière-Salée</i>		36														36	
Sainte-Marie	25	163														188	
<i>La Trinité</i>	25	163														188	
973 - Guyane	45	396	152	1 832										256		2 681	
Cayenne	45	255	66	1 832										256		2 454	
<i>Cayenne</i>	20	197	66	1 832										256		2 371	
<i>Remire-Montjoly</i>	25	58														83	
Kourou		103	86													189	
Macouria		38														38	

Effectifs d'étudiants en 2010-2011

implantations	CPGE	STS et assimilés	IUT	universités hors IUT	grands établissements MESR	instituts nationaux poly-techniques	universités de technologie	autres formations d'ingénieurs	écoles normales supérieures	établissements d'enseignement universitaire privés	écoles de commerce gestion et comptabilité	écoles juridiques et administratives	écoles supérieures art et culture	écoles para-médicales et sociales	autres écoles de spécialités diverses	total enseignement supérieur	dont formations d'ingénieurs
974 - La Réunion	531	3 138	511	11 142							150		256	1 476	162	17 366	135
Bras-Panon		35														35	
Les Trois-Bassins		47														47	
L'Étang-Salé		75														75	
<i>Les Avirons</i>		75														75	
Saint-André		115														115	
Saint-Benoît		274												605		879	
Saint-Denis	458	852		8 650							150		110	433	84	10 737	119
<i>Saint-Denis</i>	458	695		8 650							150		110	433	84	10 580	119
<i>Sainte-Marie</i>		157														157	
Sainte-Suzanne		95														95	
Saint-Joseph		116														116	
Saint-Louis		177													78	255	
Saint-Paul		658											146			804	
<i>La Possession</i>		53														53	
<i>Le Port</i>		92											146			238	
<i>Saint-Paul</i>		513														513	
Saint-Pierre	73	694	511	2 492										438		4 208	16
<i>Le Tampon</i>	73	456		2 352												2 881	16
<i>Saint-Pierre</i>		238	511	140										438		1 327	
Départements d'outre-mer	1 290	7 195	919	23 397							246		409	2 952	472	36 880	135

Annexes

- Définitions
- Lexique
- Sigles
- Abréviations

Définitions

	sources	champs des données
Classes Préparatoires aux Grandes Écoles (CPGE)	DEPP : système d'information SCOLARITE Ministère en charge de l'Agriculture et de la pêche	Élèves inscrits en CPGE dans les établissements publics ou privés du MENJVA ou des autres ministères.
Sections de Techniciens Supérieurs (STS) et assimilés	DEPP : système d'information SCOLARITE Ministère en charge de l'Agriculture et de la pêche	Élèves en formations post-baccalauréat assimilées aux STS (STS, DMA, DCESE, classes de mise à niveau au BTS), dans les établissements publics et privés du MENJVA ou des autres ministères.
Instituts Universitaires de Technologie (IUT)	SIES : système d'information SISE	Inscriptions principales en universités dans les formations de DUT, post-DUT ou DNTS.
Universités (hors IUT)	SIES : système d'information SISE	Inscriptions principales en universités y compris la formation continue diplômante, par alternance, diplômes universitaires, DAEU, enseignement à distance, y compris les formations d'ingénieurs, non compris les étudiants en formations DUT et assimilés. Depuis 2008-2009, les effectifs de 17 écoles d'ingénieurs rattachées à une université (L. 719-10) sont désormais comptabilisés dans les autres formations d'ingénieurs.
Grands établissements	SIES : système d'information SISE	Inscriptions principales (y compris la formation continue diplômante) dans 14 grands établissements soit Agrosup Dijon, l'École centrale des arts et manufactures, l'École des hautes études en sciences sociales, l'École nationale des chartes, l'École nationale supérieure des sciences de l'information et des bibliothèques, l'École pratique des hautes études, l'Institut d'études politiques de Paris, l'Institut national des langues et civilisations orientales, l'Institut de physique du globe, l'Institut polytechnique de Bordeaux, l'Institut polytechnique de Grenoble, le Muséum national d'histoire naturelle, l'Observatoire de Paris, Paris Dauphine.
Instituts nationaux polytechniques (INP)	SIES : système d'information SISE	Inscriptions principales dans les INP de Lorraine et de Toulouse, y compris la formation continue diplômante et les formations d'ingénieurs.
Universités de technologie (UT)	SIES : système d'information SISE	Inscriptions principales dans les UT de Belfort-Montbéliard, Compiègne et Troyes, y compris la formation continue diplômante et les formations d'ingénieurs.
Autres formations d'ingénieurs	SIES : système d'information SISE	Inscriptions principales dans les formations d'ingénieurs de 17 écoles d'ingénieurs rattachées à une université (L. 719-10), des écoles publiques sous tutelle du MESR (Ecoles centrales hors Paris, INSA et autres) ou sous tutelle des autres ministères, ou dans les formations d'ingénieurs des écoles d'ingénieurs privées.
Écoles Normales Supérieures (ENS)	SIES : système d'information SISE	Toutes formations de ces écoles.
Etablissements d'enseignement universitaire privés	SIES : système d'information SISE	Effectifs des formations préparant aux diplômes nationaux et autres diplômes délivrés par ces établissements.
Ecoles de commerce, gestion et comptabilité	SIES : enquête n°26 et SISE	Toutes formations d'enseignement supérieur de ces écoles (formations principales, cycles préparatoires, spécialisations, master et MBA).
Écoles juridiques et administratives	SIES : enquête n°26	Toutes formations d'enseignement supérieur de ces écoles.
Écoles supérieures art et culture	SIES : enquête n°48	Toutes formations d'enseignement supérieur de ces écoles, y compris les écoles supérieures d'architecture, de journalisme et de communication.
Écoles paramédicales et sociales	Ministère en charge de la santé	Toutes formations d'enseignement supérieur de ces écoles. Données provisoires, données de 2009-2010 reconduites en 2010-2011.
Autres écoles de spécialités diverses	DEPP : système d'information SCOLARITE SIES : enquête n°18 SIES : enquête n°26 Ministère de l'Économie, de l'Industrie et de l'Emploi	Toutes autres formations d'enseignement supérieur.
Population	INSEE : recensement de la population 2009	Somme des populations municipales des communes qui composent une région.
Population des 17-25 ans	INSEE : estimation de population par âge	Estimation de la population âgée de 17 à 25 ans au 1 ^{er} janvier. Données provisoires pour 2010.

Lexique

	définitions
Premier, deuxième et troisième cycle	Dans le cadre de l'harmonisation des cursus d'enseignement supérieur européens, le déroulement des études supérieures est organisé en cycles. Le nombre, la nature et la durée des cycles peuvent varier en fonction des études dispensées. Au cours de chaque cycle sont délivrés des diplômes nationaux ou des diplômes d'établissement sanctionnant les connaissances, les compétences ou les éléments de qualification professionnelle acquis. Les grades de licence, de master et de doctorat sont conférés respectivement à l'issue du premier, du deuxième et du troisième cycle (article L. 612-1 du code de l'éducation).
Bacheliers en proportion dans une génération	Proportion de bacheliers d'une génération fictive d'individus qui auraient, à chaque âge, les taux de candidature et de réussite observés l'année considérée.
Commune rurale	Commune n'appartenant à aucune unité urbaine.
Commune urbaine	Commune appartenant à une unité urbaine.
Formations d'ingénieurs	Formations d'ingénieurs classiques, nouvelles formations d'ingénieurs et formations d'ingénieurs spécialisées donnant lieu à délivrance d'un diplôme d'ingénieur reconnu par la commission des titres d'ingénieurs.
Formations d'ingénieurs universitaires	Formations d'ingénieurs délivrées en universités : formations classiques, de spécialisation, ou en partenariat (ex. NFI), y compris la formation continue diplômante, par alternance et enseignement à distance.
Grands établissements MESR	Ensemble de 14 Grands établissements sous tutelle du MESR : Agrosup Dijon, l'École centrale des arts et manufactures, l'École des hautes études en sciences sociales, l'École nationale des chartes, l'École nationale supérieure des sciences de l'information et des bibliothèques, l'École pratique des hautes études, l'Institut d'études politiques de Paris, l'Institut national des langues et civilisations orientales, l'Institut de physique du globe, l'Institut polytechnique de Bordeaux, l'Institut polytechnique de Grenoble, le Muséum national d'histoire naturelle, l'Observatoire de Paris, Paris Dauphine.
Population	Le concept de population municipale correspond désormais à la notion de population utilisée usuellement en statistique. En effet, elle ne comporte pas de doubles comptes : chaque personne vivant en France est comptée une fois et une seule. La population municipale comprend les personnes ayant leur résidence habituelle (au sens du décret 2003-485) sur le territoire de la commune, dans un logement ou une communauté, les personnes détenues dans les établissements pénitentiaires de la commune, les personnes sans-abri recensées sur le territoire de la commune et les personnes résidant habituellement dans une habitation mobile recensée sur le territoire de la commune. La population municipale d'un ensemble de communes est égale à la somme des populations municipales des communes qui le composent.
Site d'enseignement supérieur	Unité urbaine ou commune rurale dans laquelle au moins un étudiant est inscrit dans une formation d'enseignement supérieur, quel que soit l'établissement (université, lycée, école, faculté privée...) ou la nature de la formation (universitaire ou non).
Site d'enseignement supérieur universitaire	Unité urbaine ou commune rurale dans laquelle au moins un étudiant est inscrit dans une formation universitaire (y compris IUT et écoles d'ingénieurs internes ou externes aux universités).
Site secondaire	Unité urbaine ou commune rurale dans laquelle au moins un étudiant est inscrit dans une formation universitaire (y compris IUT et écoles d'ingénieurs internes ou externes aux universités) hors du site siège.
Site siège	Unité urbaine ou commune rurale abritant le siège d'une université et assimilé.
Taux d'inscription des bacheliers dans l'enseignement supérieur	Rapport entre le nombre d'inscriptions de bacheliers de l'année dans l'enseignement supérieur de l'académie et le nombre de bacheliers de l'année, selon l'académie de scolarisation.
Taux de réussite au baccalauréat	Rapport entre le nombre d'admis au baccalauréat et le nombre de candidats présents. Est considéré comme présent à l'examen tout candidat ayant participé à au moins une épreuve.
Unité urbaine	Ensemble de communes abritant au moins 2 000 habitants dont aucune habitation n'est séparée de la plus proche de plus de 200 mètres. Zonage établi à partir du recensement de la population par l'INSEE en 2010.
Universités	Ensemble des 81 universités publiques y compris le Centre universitaire de formation et de recherche (CUFR) d'Albi.
Universités et assimilés	Ensemble des universités françaises et des grands établissements du MESR.

Sigles

BTS	Brevet de technicien supérieur
CNAM	Conservatoire national des arts et métiers
COM	Collectivités d'outre-mer
CPGE	Classe préparatoire aux grandes écoles
CUFR	Centre universitaire de formation et recherche
DEPP	Direction de l'évaluation, de la prospective et de la performance
DGESIP	Direction générale pour l'enseignement supérieur et l'insertion professionnelle
DGRI	Direction générale pour la recherche et l'innovation
DMA	Diplôme des métiers d'art
DNTS	Diplôme national de technologie spécialisée
DOM	Départements d'outre-mer
DUT	Diplôme universitaire de technologie
EHESS	Ecole des hautes études en sciences sociales
ENS	Ecole normale supérieure
ENSAM	Ecole nationale supérieure des arts et métiers
IEP	Institut d'études politiques
INALCO	Institut national des langues et civilisations orientales
INP	Institut national polytechnique
INSA	Institut national des sciences appliquées
INSEE	Institut national de la statistique et des études économiques
IUT	Institut universitaire de technologie
MENJVA	Ministère de l'Éducation nationale, de la Jeunesse et de la Vie associative
MESR	Ministère de l'Enseignement supérieur et de la Recherche
NFI	Nouvelle formation d'ingénieur
PACA	Provence – Alpes-Côte-d'Azur
SIES	Sous-direction des systèmes d'information et des études statistiques
SISE	Système d'information sur le suivi des étudiants
STS	Section de techniciens supérieurs
UT	Université de technologie

Abréviations

adm.	administratives
archit.	architecture
ass.	assimilés
éc.	écoles
ens.	enseignement
form.	formations
gd. étab.	grands établissements
ing.	ingénieurs
métro.	métropolitaine
min.	ministères
soc.	sociales
sup.	supérieur
univ.	université ou universitaire

- **L'état de l'Enseignement supérieur et de la Recherche en France**

L'état de l'Enseignement supérieur et de la Recherche permet de faire le bilan annuel chiffré du système d'enseignement supérieur et de recherche français, de le situer au niveau international et de suivre ses évolutions, notamment sur le long terme. Financement, ressources humaines, accès au supérieur, réussite, qualification, insertion des diplômés, vie étudiante, recherche en biotechnologie ou nanotechnologie, participation au PCRD, publications, brevets... sont les thèmes abordés dans les 42 fiches de cet ouvrage dont la partie recherche a été enrichie pour cette quatrième édition.



- **Vous recherchez une information statistique**

Demandes téléphoniques ou écrites
Centre de documentation
61-65, rue Dutot 75732 Paris Cedex 15
Téléphone 01 55 55 73 58
Courriel depp.documentation@education.gouv.fr

- **Vous désirez consulter les publications du ministère de l'Éducation nationale, de la Jeunesse et de la Vie associative ou du ministère de l'Enseignement supérieur et de la Recherche**

Internet www.education.gouv.fr
www.enseignementsup-recherche.gouv.fr

- **Vous désirez obtenir des publications du ministère de l'Éducation nationale, de la Jeunesse et de la Vie associative ou du ministère de l'Enseignement supérieur et de la Recherche**

Catalogues, achats, abonnements
DEPP Département de la valorisation et de l'édition
61-65, rue Dutot 75732 Paris Cedex 15
Vente 01 55 55 72 04
Télécopie 01 55 55 72 29

ATLAS RÉGIONAL

Ministère de l'Enseignement supérieur et de la Recherche
DGESIP/DGRI-SIES Sous-direction des systèmes
d'information et études statistiques

1, rue Descartes – 75231 Paris CEDEX 05

DEPP/Département de la valorisation et de l'édition

61-65, rue Dutot – 75232 Paris CEDEX 15

www.enseignementsup-recherche.gouv.fr

atlas.regional@education.gouv.fr

Prix 15 euros

Depp 005 10 362

ISSN en cours

Dépôt légal

1^{er} trimestre 2011

ISBN 978-2-11-128194-3



Ministère de l'Enseignement supérieur
et de la Recherche
1, rue Descartes
75231 Paris cedex 05