



MINISTÈRE DE L'ÉDUCATION NATIONALE,
DE L'ENSEIGNEMENT SUPÉRIEUR ET DE LA RECHERCHE

Premiers résultats de la campagne 2015 de qualification aux fonctions de maître de conférences et de professeur des universités

(données quantitatives disponibles au 9 mars 2015)

Quelques observations :

Le nombre total de candidatures, hors MNHN, (21 722) est très voisin de celui de 2014 (-0,38%).

Ces candidatures émanent d'un plus grand nombre de candidats (-3,9% pour les MCF mais +24,6% pour les PR).

Le nombre de qualifiés, hors MNHN, est de **8 181** cette année, soit - 1,3% par rapport à 2014.

Le « taux de rendement » (Nombre de qualifiés / Nombre de candidats) se tasse encore un peu cette année puisqu'il est de **61,4%** contre 62,9% en 2014, 63,9% en 2013, 64,1% en 2012 et 63,4% en 2011.

Parmi les 8 181 qualifiés, **26,4%** l'ont été plusieurs fois cette année : ce chiffre diminue un peu après trois années de grande stabilité (27,1% en 2014, 27,3% en 2013 et 27,6% en 2012).

Enfin, il faut noter que **12% des qualifiés ont soutenu leur dernier diplôme à l'étranger** (principalement, l'Italie, l'Espagne, l'Allemagne et la Grande-Bretagne). Ce score progresse de 1 point par rapport à 2014.

Une étude plus détaillée sera réalisée en fin d'année 2015. Comme par le passé, elle comprendra notamment l'étude des qualifiés-candidats au recrutement d'enseignants-chercheurs ainsi que l'étude de la cohorte des qualifiés en 2011.

SECRETARIAT GENERAL
DIRECTION GENERALE DES RESSOURCES HUMAINES
Service des personnels de l'enseignement supérieur et de la recherche
Sous direction des études de gestion prévisionnelle, statutaires et des affaires communes
DGRH A1

Quelques grands chiffres de la campagne de qualification 2015 ...


La qualification aux fonctions de professeurs des universités et de maîtres de conférences est un préalable nécessaire pour les candidats à un concours de recrutement. Elle est valable quatre ans. En 2015, 8 181 personnes ont obtenu cette qualification.

- > 21 722 inscriptions à la qualification, 8 181 personnes qualifiées
- > Les multi-qualifications
- > La place des femmes

[21 722 candidatures à la qualification, 8 181 personnes qualifiées](#)

En 2015, 21 722 candidatures à la qualification aux fonctions de professeurs des universités (PR) et de maîtres de conférences (MCF) ont été recueillies, sachant qu'une même personne peut s'inscrire au titre de plusieurs sections du Conseil national des universités (C.N.U.) et au titre des deux corps d'enseignants-chercheurs.

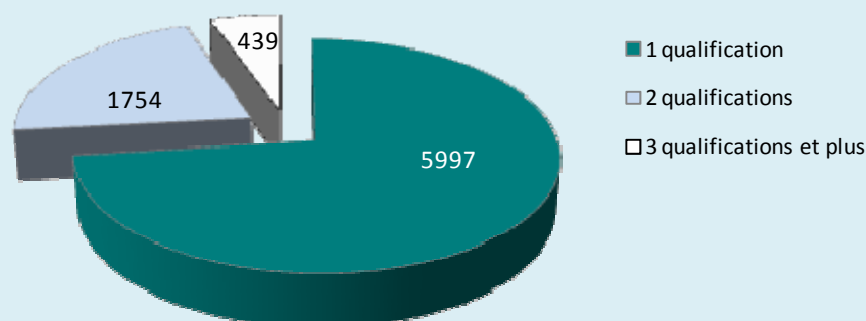
Les sections du C.N.U. ont examiné 17 260 dossiers et inscrit 8 181 personnes différentes sur les listes de qualification PR et MCF.



[Les multi-qualifications](#)

73,6 % des personnes qualifiées l'ont été pour un seul corps et une seule discipline. 26,4 % ont obtenu plusieurs qualifications dans des disciplines différentes. Toutefois, il faut pondérer ce rapport en soulignant que 94,8 % des qualifiés ont obtenu au maximum deux qualifications. Il convient également d'ajouter que 34 personnes ont été qualifiées simultanément dans les deux corps.

Les taux de multi-qualification en 2015



© MENESR, DGRH A1-1, mars 2015

La place des femmes

Parmi les personnes qualifiées, la place des femmes progresse sensiblement d'année en année : 43,4% en 2015 contre 39,6% en 2010, avec un écart significatif entre le corps des professeurs des universités (34,5 %) et celui des maîtres de conférences (45,7%).

A titre de comparaison, en 2014, dans la population des enseignants-chercheurs, les femmes représentaient 22,5% des professeurs et 43,6% des maîtres de conférences. En conséquence les résultats obtenus lors de cette campagne de qualification permettent d'envisager des évolutions significatives de la parité en particulier chez les professeurs des universités.

Les effectifs annuels de personnes qualifiées MCF et PR

Effectifs annuels des personnes qualifiées entre 2006 et 2015										
Nombre de personnes qualifiées :	2006	2007	2008	2009	2010	2011	2012	2013	2014	2015
MCF	6 460	6 486	6 744	7 022	6 023	6 446	6 627	6 750	6 710	6 415
PR	1 553	1 649	1 761	1 693	1 416	1 559	1 590	1 623	1 547	1 732
dans les 2 corps	21	34	37	41	27	26	31	24	33	34
Total	8 034	8 169	8 542	8 756	7 466	8 031	8 248	8 397	8 290	8 181

Source : MENESR / DGRH A1, campagnes annuelles de qualification



Les publications du département DGRH A1-1 sont consultables sur le site internet du ministère aux adresses suivantes :

Sur la page « bilans et statistiques »

<http://www.enseignementsup-recherche.gouv.fr/cid22708/bilans-et-statistiques.html>

ou par la rubrique « Etudes et regards statistiques »

<http://www.enseignementsup-recherche.gouv.fr/pid20616/etudes-et-regards-statistiques.html>

ou, enfin,

par la page <http://www.enseignementsup-recherche.gouv.fr/pid20005/concours-emploi-et-carrieres.html>



Cette étude a été réalisée par :

☞ Loïc THOMAS, adjoint au sous-directeur (MENESR / DGRH A1)

☞ Pasquin ROSSI, ingénieur de recherche (MENESR / DGRH A1-1)



Liberté • Égalité • Fraternité
RÉPUBLIQUE FRANÇAISE

MINISTÈRE DE L'ÉDUCATION NATIONALE,
DE L'ENSEIGNEMENT SUPÉRIEUR ET DE LA RECHERCHE

Campagne de qualification pour l'année 2015

Bilan global de la campagne de qualification

Synthèse, par corps, des résultats obtenus par les candidatures à la qualification

Résultat de la candidature	MCF	PR	TOTAL	Pour mémoire ⁽¹⁾		Total	
				MCF MNHN	PR MNHN		
Dossier non parvenu	2 861	387	3 248	97	12	3 357	15,0%
Irrecevable : Hors délai	94	13	107	2		109	0,5%
Irrecevable : Equivalence refusée	3	16	19			19	0,1%
Irrecevable : dossier incomplet	429	128	557	20	7	584	2,6%
Irrecevable : Pas de soutenance	4	6	10			10	0,0%
Renoncement	259	115	374	27	3	404	1,8%
Non examinés	125	22	147	1		148	0,7%
DOSSIERS ELIMINES	3 775	687	4 462	147	22	4 631	20,6%
Hors section ⁽²⁾	1 139	147	1 286	50	2	1 338	6,0%
Déjà qualifié	28	3	31	2		33	0,1%
Non qualifié après audition		3	3			3	0,0%
Non qualifié	3 948	1 103	5 051	72	12	5 135	22,9%
NON QUALIFIES	5 115	1 256	6 371	124	14	6 509	29,0%
Qualifications	8 747	2 142	10 889	364	51	11 304	50,4%
<i>(en personnes physiques)</i>	<i>6 449</i>	<i>1 766</i>	<i>8 181 **</i>	<i>232</i>	<i>37</i>	<i>8 198</i>	
TOTAL GENERAL	17 637	4 085	21 722	635	87	22 444	100,0%
<i>Nombre de candidats (en personnes physiques)</i>	<i>10 543</i>	<i>2 931</i>	<i>13 325</i>	<i>329</i>	<i>52</i>	<i>13 341</i>	

Source: MENESR-DGRH A1-1, ANTARES, campagne qualification 2015

(1) les qualifications au titre du Muséum national d'histoire naturelle (MNHN) sont présentées à titre d'information, car délivrées au cours de la même campagne, par les mêmes instances et parfois aux mêmes personnes ayant candidaté à une qualification désignée ici simplement par les lettres PR ou MCF.

(2) "Hors section" signifie ici que le dossier de candidature ne relève pas du champ disciplinaire de la section qui l'a examiné.

(**) Note de lecture: le total en ligne est égal à: 6449+1766-34, car les qualifiés des deux corps pourraient être comptabilisés deux fois.

Mêmes remarques pour les candidats: 149 ont déposé des candidatures PR et MCF.

Enfin les candidats à une qualification du Muséum se présentent le plus souvent à une qualification de PR ou de MCF.

Pour connaître la répartition hommes / femmes pour les candidats, qualifiés et qualifications, voir le tableau n°5.

Répartition disciplinaire de toutes les candidatures à la qualification "2015"

Sections CNU	MCF	PR	MCF MNHN	PR MNHN	Total
1	277	175			452
2	273	109			382
3	44	13			57
4	375	46	4		425
5	374	232	1		607
6	497	220	2		719
DROIT	1 840	795	7		2 642
07	330	62			392
08	64	16			
09	259	57			316
10	179	28			207
11	224	41			265
12	60	13			73
13	42	11			53
14	266	37			303
15	160	29			189
16	313	70	1		384
17	231	43	1		275
18	445	57	1		503
19	548	69	5		622
20	276	31	53	5	365
21	283	47	6	1	337
22	536	78	7		621
23	294	44	9		347
24	216	56	3		275
70	378	65	2		445
71	315	52	2		369
72	125	23	5	1	154
73	32	8			40
74	184	49	2		235
76	16	4			20
77	10	3			13
LETTRES	5 786	993	97	7	6 883
25	369	117			486
26	500	140	2		642
27	793	211	3		1 007
28	497	117	4		618
29	134	65	1		200
30	235	59			294
31	423	107	7	4	541
32	330	83	6	1	420
33	415	99	2	3	519
34	88	21	2		111
35	181	59	21	4	265
36	216	59	42	4	321
37	126	23	9		158
60	646	183			829
61	485	127			612
62	331	84			415
63	405	103	1		509
64	827	127	51	8	1 013
65	771	151	52	10	984
66	460	87	27	5	579
67	434	61	128	15	638
68	446	68	130	19	663
69	297	59	19	3	378
SCIENCES	9 409	2 210	507	76	12 202
85	133	26	5	1	165
86	193	27	6		226
87	276	34	13	3	326
PHARMACIE	602	87	24	4	717
Total	17 637	4 085	635	87	22 444

Campagne de qualification pour l'année 2015

Répartition des dossiers examinés et des qualifications par section du CNU, corps et sexe (non compris les "hors section")

Tableau 3

Section du CNU	MAITRES DE CONFERENCES							PROFESSEURS						
	DOSSIERS EXAMINES			QUALIFICATIONS			Taux réussite	DOSSIERS EXAMINES			QUALIFICATIONS			Taux réussite
	Femmes	Hommes	Total	Femmes	Hommes	Total		Femmes	Hommes	Total	Femmes	Hommes	Total	
01	135	102	237	40	30	70	29,5%	106	69	175	10	4	14	8,0%
02	119	102	221	33	21	54	24,4%	43	38	81	5	4	9	11,1%
03	11	23	34	5	10	15	44,1%	4	9	13	2	1	3	
04	135	133	268	57	48	105	39,2%	9	26	35	4	7	11	
05	108	191	299	73	105	178	59,5%	74	133	207	40	80	120	58,0%
06	201	203	404	129	101	230	56,9%	103	98	201	36	25	61	30,3%
DROIT	709	754	1 463	337	315	652	44,6%	339	373	712	97	121	218	30,6%
07	199	88	287	135	58	193	67,2%	34	21	55	28	17	45	81,8%
08	34	18	52	29	13	42	80,8%	10	4	14	7	4	11	78,6%
09	135	74	209	85	39	124	59,3%	27	16	43	23	14	37	86,0%
10	75	32	107	48	11	59	55,1%	8	12	20	4	9	13	65,0%
11	125	56	181	89	37	126	69,6%	25	10	35	17	8	25	71,4%
12	34	18	52	20	10	30	57,7%	5	8	13	3	6	9	69,2%
13	24	8	32	18	4	22	68,8%	8	2	10	6	2	8	80,0%
14	108	68	176	79	46	125	71,0%	17	14	31	14	13	27	87,1%
15	71	62	133	51	40	91	68,4%	12	11	23	11	11	22	95,7%
16	137	97	234	81	62	143	61,1%	32	19	51	26	12	38	74,5%
17	66	134	200	48	91	139	69,5%	13	24	37	9	18	27	73,0%
18	232	158	390	132	86	218	55,9%	22	26	48	13	15	28	58,3%
19	232	189	421	130	103	233	55,3%	18	33	51	8	19	27	52,9%
20	102	63	165	72	42	114	69,1%	11	11	22	6	8	14	63,6%
21	112	75	187	85	57	142	75,9%	16	16	32	16	14	30	93,8%
22	225	191	416	162	140	302	72,6%	21	43	64	18	33	51	79,7%
23	104	128	232	64	87	151	65,1%	6	31	37	5	19	24	64,9%
24	73	97	170	44	37	81	47,6%	18	31	49	5	10	15	30,6%
70	182	112	294	70	52	122	41,5%	27	23	50	12	9	21	42,0%
71	115	110	225	44	39	83	36,9%	14	19	33	8	10	18	54,5%
72	35	53	88	33	49	82	93,2%	6	11	17	5	10	15	88,2%
73	11	11	22	6	8	14	63,6%	3	4	7	3	4	7	100,0%
74	63	79	142	39	47	86	60,6%	11	28	39	4	9	13	33,3%
76	1	12	13	1	7	8	61,5%	1	1	2	1	1	2	100,0%
77	2	5	7		2	2	28,6%		2	2		2	2	100,0%
LETTRES	2 497	1 938	4 435	1 565	1 167	2 732	61,6%	365	420	785	252	277	529	67,4%
25	67	227	294	59	218	277	94,2%	13	86	99	13	82	95	96,0%
26	121	239	360	94	190	284	78,9%	20	98	118	17	81	98	83,1%
27	154	437	591	96	313	409	69,2%	37	140	177	31	96	127	71,8%
28	92	247	339	83	221	304	89,7%	22	70	92	20	61	81	88,0%
29	28	86	114	24	71	95	83,3%	12	41	53	7	32	39	73,6%
30	48	132	180	44	113	157	87,2%	7	42	49	7	35	42	85,7%
31	121	149	270	104	142	246	91,1%	34	43	77	28	34	62	80,5%
32	93	107	200	86	99	185	92,5%	18	34	52	14	32	46	88,5%
33	102	156	258	78	117	195	75,6%	36	38	74	26	31	57	77,0%
34	24	49	73	24	43	67	91,8%	3	15	18	2	14	16	88,9%
35	65	76	141	60	70	130	92,2%	15	38	53	15	36	51	96,2%
36	78	90	168	73	76	149	88,7%	17	33	50	12	28	40	80,0%
37	27	51	78	23	48	71	91,0%	1	15	16	1	13	14	87,5%
60	106	303	409	80	234	314	76,8%	16	118	134	12	95	107	79,9%
61	91	241	332	45	134	179	53,9%	13	87	100	9	61	70	70,0%
62	65	130	195	52	101	153	78,5%	23	50	73	17	31	48	65,8%
63	52	203	255	33	146	179	70,2%	12	67	79	8	57	65	82,3%
64	255	188	443	203	152	355	80,1%	36	43	79	20	35	55	69,6%
65	358	260	618	253	190	443	71,7%	58	65	123	46	55	101	82,1%
66	140	115	255	111	97	208	81,6%	29	35	64	22	30	52	81,3%
67	168	153	321	99	120	219	68,2%	13	30	43	11	26	37	86,0%
68	160	122	282	144	114	258	91,5%	16	25	41	13	19	32	78,0%
69	135	99	234	106	75	181	77,4%	24	26	50	17	17	34	68,0%
SCIENCES	2 550	3 860	6 410	1 974	3 084	5 058	78,9%	475	1 239	1 714	368	1 001	1 369	79,9%
85	46	37	83	40	25	65	78,3%	8	9	17	5	6	11	64,7%
86	74	48	122	56	33	89	73,0%	5	5	10	4	5	9	90,0%
87	131	79	210	97	54	151	71,9%	6	7	13	2	4	6	46,2%
HARMACI	251	164	415	193	112	305	73,5%	19	21	40	11	15	26	65,0%
TOTAL	6 007	6 716	12 723	4 069	4 678	8 747	68,7%	1 198	2 053	3 251	728	1 414	2 142	65,9%

Source: MENESR-DGRH A1-1, ANTARES, campagne qualification 2015

Remarque: La table des sections CNU est en page 40.

Note de lecture : dans ce tableau, les dossiers considérés comme "hors section" ne sont pas comptabilisés parmi les dossiers examinés.

Campagne de qualification pour l'année 2015

Répartition des dossiers examinés et des qualifications par section du CNU, corps et sexe (y compris les "hors section")

Tableau 3 bis

Section du CNU	MAITRES DE CONFERENCES							PROFESSEURS						
	DOSSIERS EXAMINES			QUALIFICATIONS			Taux réussite	DOSSIERS EXAMINES			QUALIFICATIONS			Taux réussite
	Femmes	Hommes	Total	Femmes	Hommes	Total		Femmes	Hommes	Total	Femmes	Hommes	Total	
01	135	102	237	40	30	70	29,5%	106	69	175	10	4	14	8,0%
02	119	102	221	33	21	54	24,4%	43	38	81	5	4	9	11,1%
03	11	23	34	5	10	15	44,1%	4	9	13	2	1	3	23,1%
04	147	143	290	57	48	105	36,2%	9	27	36	4	7	11	30,6%
05	110	192	302	73	105	178	58,9%	74	133	207	40	80	120	58,0%
06	203	207	410	129	101	230	56,1%	103	99	202	36	25	61	30,2%
DROIT	725	769	1 494	337	315	652	43,6%	339	375	714	97	121	218	30,5%
07	199	88	287	135	58	193	67,2%	34	21	55	28	17	45	81,8%
08	34	21	55	29	13	42	76,4%	10	4	14	7	4	11	78,6%
09	142	78	220	85	39	124	56,4%	28	17	45	23	14	37	82,2%
10	99	51	150	48	11	59	39,3%	9	13	22	4	9	13	59,1%
11	131	60	191	89	37	126	66,0%	25	11	36	17	8	25	69,4%
12	34	18	52	20	10	30	57,7%	5	8	13	3	6	9	69,2%
13	26	8	34	18	4	22	64,7%	8	2	10	6	2	8	80,0%
14	133	78	211	79	46	125	59,2%	20	14	34	14	13	27	79,4%
15	72	67	139	51	40	91	65,5%	12	11	23	11	11	22	95,7%
16	140	102	242	81	62	143	59,1%	33	19	52	26	12	38	73,1%
17	71	135	206	48	91	139	67,5%	13	25	38	9	18	27	71,1%
18	232	158	390	132	86	218	55,9%	22	26	48	13	15	28	58,3%
19	232	189	421	130	103	233	55,3%	18	33	51	8	19	27	52,9%
20	120	74	194	72	42	114	58,8%	11	11	22	6	8	14	63,6%
21	121	81	202	85	57	142	70,3%	19	16	35	16	14	30	85,7%
22	250	216	466	162	140	302	64,8%	22	47	69	18	33	51	73,9%
23	105	128	233	64	87	151	64,8%	6	31	37	5	19	24	64,9%
24	73	97	170	44	37	81	47,6%	18	31	49	5	10	15	30,6%
70	182	112	294	70	52	122	41,5%	27	23	50	12	9	21	42,0%
71	115	110	225	44	39	83	36,9%	14	19	33	8	10	18	54,5%
72	43	63	106	33	49	82	77,4%	6	11	17	5	10	15	88,2%
73	13	15	28	6	8	14	50,0%	3	4	7	3	4	7	100,0%
74	65	81	146	39	47	86	58,9%	12	29	41	4	9	13	31,7%
76	1	12	13	1	7	8		1	1	2	1	1	2	
77	2	5	7		2	2	28,6%		2	2		2	2	
LETTRES	2 635	2 047	4 682	1 565	1 167	2 732	58,4%	376	429	805	252	277	529	65,7%
25	72	233	305	59	218	277	90,8%	13	86	99	13	82	95	96,0%
26	131	280	411	94	190	284	69,1%	20	107	127	17	81	98	77,2%
27	167	460	627	96	313	409	65,2%	38	147	185	31	96	127	68,6%
28	126	290	416	83	221	304	73,1%	27	78	105	20	61	81	77,1%
29	29	88	117	24	71	95	81,2%	12	41	53	7	32	39	73,6%
30	52	137	189	44	113	157	83,1%	7	43	50	7	35	42	84,0%
31	126	155	281	104	142	246	87,5%	34	44	78	28	34	62	79,5%
32	106	120	226	86	99	185	81,9%	22	40	62	14	32	46	74,2%
33	127	204	331	78	117	195	58,9%	40	52	92	26	31	57	62,0%
34	25	51	76	24	43	67	88,2%	3	15	18	2	14	16	88,9%
35	69	81	150	60	70	130	86,7%	15	40	55	15	36	51	92,7%
36	78	90	168	73	76	149	88,7%	17	35	52	12	28	40	76,9%
37	28	52	80	23	48	71	88,8%	1	19	20	1	13	14	70,0%
60	116	314	430	80	234	314	73,0%	17	120	137	12	95	107	78,1%
61	93	249	342	45	134	179	52,3%	13	88	101	9	61	70	69,3%
62	93	161	254	52	101	153	60,2%	24	56	80	17	31	48	60,0%
63	63	228	291	33	146	179	61,5%	14	74	88	8	57	65	73,9%
64	370	259	629	203	152	355	56,4%	40	53	93	20	35	55	59,1%
65	360	260	620	253	190	443	71,5%	58	65	123	46	55	101	82,1%
66	200	161	361	111	97	208	57,6%	32	45	77	22	30	52	67,5%
67	181	161	342	99	120	219	64,0%	13	30	43	11	26	37	86,0%
68	183	135	318	144	114	258	81,1%	16	27	43	13	19	32	74,4%
69	143	104	247	106	75	181	73,3%	25	27	52	17	17	34	65,4%
SCIENCES	2 938	4 273	7 211	1 974	3 084	5 058	70,1%	501	1 332	1 833	368	1 001	1 369	74,7%
85	55	45	100	40	25	65	65,0%	8	10	18	5	6	11	61,1%
86	95	63	158	56	33	89	56,3%	6	9	15	4	5	9	60,0%
87	135	82	217	97	54	151	69,6%	6	7	13	2	4	6	46,2%
HARMACI	285	190	475	193	112	305	64,2%	20	26	46	11	15	26	56,5%
TOTAL	6 583	7 279	13 862	4 069	4 678	8 747	63,1%	1 236	2 162	3 398	728	1 414	2 142	63,0%

Source: MENESR-DGRH A1-1, ANTARES, campagne qualification 2015

Remarque: La table des sections CNU est en page 40.

Note de lecture : dans ce tableau, les dossiers considérés comme "hors section" sont comptabilisés parmi les dossiers examinés.

Campagne de qualification pour l'année 2015

Place des femmes parmi les candidats et parmi les qualifiés de chacun des deux corps (y compris les "hors section")

Tableau 3 ter

Section du CNU	MAITRES DE CONFERENCES						PROFESSEURS					
	DOSSIERS EXAMINES		QUALIFICATIONS		(2)-(1)	DOSSIERS EXAMINES			QUALIFICATIONS			(4)-(3)
	Femmes	(1)	Femmes	(2)		Femmes	(3)	Total	Femmes	(4)	Total	
01	135	57,0%	40	57,1%	0,2%	106	60,6%	175	10	71,4%	14	10,9%
02	119	53,8%	33	61,3%	7,3%	43	53,1%	81	5	55,6%	9	2,5%
03	11	32,4%	5	33,3%	1,0%	4	30,8%	13	2	66,7%	3	ns
04	147	50,7%	57	54,3%	3,6%	9	25,0%	36	4	36,4%	11	ns
05	110	36,4%	73	41,0%	4,6%	74	35,7%	207	40	33,3%	120	-2,4%
06	203	49,5%	129	56,1%	6,6%	103	51,0%	202	36	59,0%	61	8,0%
DROIT	725	48,5%	337	51,7%	3,2%	339	47,5%	714	97	44,5%	218	-3,0%
07	199	69,3%	135	69,9%	0,6%	34	61,8%	55	28	65,5%	45	0,4%
08	34	61,8%	29	69,0%	7,2%	10	71,4%	14	7	63,6%	11	-7,8%
09	142	64,5%	85	68,5%	4,0%	28	62,2%	45	23	62,2%	37	-0,1%
10	99	66,0%	48	81,4%	15,4%	9	40,9%	22	4	30,8%	13	ns
11	131	68,6%	89	70,6%	2,0%	25	69,4%	36	17	68,0%	25	-1,4%
12	34	65,4%	20	66,7%	1,3%	5	38,5%	13	3	33,3%	9	ns
13	26	76,5%	18	81,8%	5,3%	8	80,0%	10	6	75,0%	8	ns
14	133	63,0%	79	63,2%	0,2%	20	58,8%	34	14	51,9%	27	-7,0%
15	72	51,8%	51	56,0%	4,2%	12	52,2%	23	11	50,0%	22	-2,2%
16	140	57,9%	81	56,6%	-1,2%	33	63,5%	52	26	65,4%	38	5,0%
17	71	34,5%	48	34,5%	0,1%	13	34,2%	38	9	33,3%	27	-0,9%
18	232	59,5%	132	60,6%	1,1%	22	45,8%	48	13	46,4%	28	0,6%
19	232	55,1%	130	55,8%	0,7%	18	35,3%	51	8	29,6%	27	-5,7%
20	120	61,9%	72	63,3%	1,3%	11	50,0%	22	6	42,9%	14	-7,1%
21	121	59,9%	85	59,9%	0,0%	19	54,3%	35	16	53,3%	30	-1,0%
22	250	53,6%	162	53,6%	0,0%	22	31,9%	69	18	35,3%	51	3,4%
23	105	45,1%	64	42,4%	-2,7%	6	16,2%	37	5	20,8%	24	ns
24	73	42,9%	44	54,3%	11,4%	18	36,7%	49	5	33,3%	15	-3,4%
70	182	61,9%	70	57,4%	-4,5%	27	54,0%	50	12	57,1%	21	3,1%
71	115	51,1%	44	53,0%	1,9%	14	42,4%	33	8	44,4%	18	2,0%
72	43	40,6%	33	40,2%	-0,3%	6	35,3%	17	5	33,3%	15	ns
73	13	46,4%	6	42,9%	-3,6%	3	42,9%	7	3	42,9%	7	ns
74	65	44,5%	39	45,3%	0,8%	12	29,3%	41	4	30,8%	13	1,5%
76	1	7,7%	1	12,5%	4,8%	1	50,0%	2	1	50,0%	2	ns
77	2	28,6%	0	0,0%	ns	0	0,0%	2	0	0,0%	2	ns
LETTRES	2 635	56,3%	1 565	57,3%	1,0%	376	46,7%	805	252	47,6%	529	0,9%
25	72	23,6%	59	21,3%	-2,3%	13	13,1%	99	13	13,7%	95	0,6%
26	131	31,9%	94	33,1%	1,2%	20	15,7%	127	17	17,3%	98	1,6%
27	167	26,6%	96	23,5%	-3,2%	38	20,5%	185	31	24,4%	127	3,9%
28	126	30,3%	83	27,3%	-3,0%	27	25,7%	105	20	24,7%	81	-1,0%
29	29	24,8%	24	25,3%	0,5%	12	22,6%	53	7	17,9%	39	-4,7%
30	52	27,5%	44	28,0%	0,5%	7	14,0%	50	7	16,7%	42	ns
31	126	44,8%	104	42,3%	-2,6%	34	43,6%	78	28	45,2%	62	1,6%
32	106	46,9%	86	46,5%	-0,4%	22	35,5%	62	14	30,4%	46	-5,0%
33	127	38,4%	78	40,0%	1,6%	40	43,5%	92	26	45,6%	57	2,1%
34	25	32,9%	24	35,8%	2,9%	3	16,7%	18	2	12,5%	16	ns
35	69	46,0%	60	46,2%	0,2%	15	27,3%	55	15	29,4%	51	2,1%
36	78	46,4%	73	49,0%	2,6%	17	32,7%	52	12	30,0%	40	-2,7%
37	28	35,0%	23	32,4%	-2,6%	1	5,0%	20	1	7,1%	14	ns
60	116	27,0%	80	25,5%	-1,5%	17	12,4%	137	12	11,2%	107	-1,2%
61	93	27,2%	45	25,1%	-2,1%	13	12,9%	101	9	12,9%	70	0,0%
62	93	36,6%	52	34,0%	-2,6%	24	30,0%	80	17	35,4%	48	5,4%
63	63	21,6%	33	18,4%	-3,2%	14	15,9%	88	8	12,3%	65	-3,6%
64	370	58,8%	203	57,2%	-1,6%	40	43,0%	93	20	36,4%	55	-6,6%
65	360	58,1%	253	57,1%	-1,0%	58	47,2%	123	46	45,5%	101	-1,6%
66	200	55,4%	111	53,4%	-2,0%	32	41,6%	77	22	42,3%	52	0,7%
67	181	52,9%	99	45,2%	-7,7%	13	30,2%	43	11	29,7%	37	-0,5%
68	183	57,5%	144	55,8%	-1,7%	16	37,2%	43	13	40,6%	32	3,4%
69	143	57,9%	106	58,6%	0,7%	25	48,1%	52	17	50,0%	34	1,9%
SCIENCES	2 938	40,7%	1 974	39,0%	-1,7%	501	27,3%	1 833	368	26,9%	1 369	-0,5%
85	55	55,0%	40	61,5%	6,5%	8	44,4%	18	5	45,5%	11	ns
86	95	60,1%	56	62,9%	2,8%	6	40,0%	15	4	44,4%	9	ns
87	135	62,2%	97	64,2%	2,0%	6	46,2%	13	2	33,3%	6	ns
HARMACI	285	60,0%	193	63,3%	3,3%	20	43,5%	46	11	42,3%	26	-1,2%
TOTAL *	6 583	47,5%	4 069	46,5%	-1,0%	1 236	36,4%	3 398	728	34,0%	2 142	-2,4%

Source: MENESR-DGRH A1-1, ANTARES, campagne qualification 2015 Remarque: La table des sections CNU est en page 40.

Note de lecture : dans ce tableau, les dossiers considérés comme "hors section" sont comptabilisés parmi les dossiers examinés.

Les pourcentages sont de couleur rouge lorsque la place des femmes parmi les qualifiés est plus faible que celle qu'elles occupent parmi les candidats de la section.

Les cellules à fond jaune correspondent à une situation "trop masculinisante" (< 50% de femmes parmi les qualifiés et un différentiel [(2)-(1)] < 0)

Les cellules à fond bleu correspondent à une situation "trop féminisante" (> 60% de femmes parmi les qualifiés et un différentiel [(2)-(1)] > 0)

* attention la ligne "TOTAL" doit être interprétée comme la somme des candidatures et non des candidats : les candidats pouvant présenter des dossiers dans plusieurs sections du CNU.

Campagne de qualification pour l'année 2015

Répartition des dossiers "hors section" examinés par section du CNU, corps et sexe

Tableau 3 quarto

Section du CNU	MAITRES DE CONFERENCES			PROFESSEURS		
	DOSSIERS EXAMINES			DOSSIERS EXAMINES		
	Femmes	Hommes	Total	Femmes	Hommes	Total
01						
02						
03						
04	12	10	22		1	1
05	2	1	3			
06	2	4	6		1	1
DROIT	16	15	31		2	2
07						
08		3	3			
09	7	4	11	1	1	2
10	24	19	43	1	1	2
11	6	4	10		1	1
12						
13	2		2			
14	25	10	35	3		3
15	1	5	6			
16	3	5	8	1		1
17	5	1	6		1	1
18						
19						
20	18	11	29			
21	9	6	15	3		3
22	25	25	50	1	4	5
23	1		1			
24						
70						
71						
72	8	10	18			
73	2	4	6			
74	2	2	4	1	1	2
76						
77						
LETTRES	138	109	247	11	9	20
25	5	6	11			
26	10	41	51		9	9
27	13	23	36	1	7	8
28	34	43	77	5	8	13
29	1	2	3			
30	4	5	9		1	1
31	5	6	11		1	1
32	13	13	26	4	6	10
33	25	48	73	4	14	18
34	1	2	3			
35	4	5	9		2	2
36					2	2
37	1	1	2		4	4
60	10	11	21	1	2	3
61	2	8	10		1	1
62	28	31	59	1	6	7
63	11	25	36	2	7	9
64	115	71	186	4	10	14
65	2		2			
66	60	46	106	3	10	13
67	13	8	21			
68	23	13	36		2	2
69	8	5	13	1	1	2
SCIENCES	388	413	801	26	93	119
85	9	8	17		1	1
86	21	15	36	1	4	5
87	4	3	7			
PHARMACIE	34	26	60	1	5	6
TOTAL	576	563	1 139	38	109	147

Source: MENESR-DGRH A1-1, ANTARES, campagne qualification 2015

Remarque: La table des sections CNU est en page 40.

Ce tableau est présenté pour apprécier l'importance des dossiers "hors section" intégrés en 2011 dans la catégorie des dossiers examinés par les sections du CNU.

Répartition des qualifications par section du cnu, corps et sexe des individus qualifiés.

Tableau 4

Section du CNU	MAITRES DE CONFERENCES				PROFESSEURS			
	Femmes	Hommes	Total	% femmes	Femmes	Hommes	Total	% femmes
01	40	30	70	57,14%	10	4	14	71,43%
02	33	21	54	61,11%	5	4	9	55,56%
03	5	10	15	33,33%	2	1	3	66,67%
04	57	48	105	54,29%	4	7	11	36,36%
05	73	105	178	41,01%	40	80	120	33,33%
06	129	101	230	56,09%	36	25	61	59,02%
DROIT	337	315	652	51,69%	97	121	218	80,17%
07	135	58	193	69,95%	28	17	45	62,22%
08	29	13	42	69,05%	7	4	11	63,64%
09	85	39	124	68,55%	23	14	37	62,16%
10	48	11	59	81,36%	4	9	13	30,77%
11	89	37	126	70,63%	17	8	25	68,00%
12	20	10	30	66,67%	3	6	9	33,33%
13	18	4	22	81,82%	6	2	8	75,00%
14	79	46	125	63,20%	14	13	27	51,85%
15	51	40	91	56,04%	11	11	22	50,00%
16	81	62	143	56,64%	26	12	38	68,42%
17	48	91	139	34,53%	9	18	27	33,33%
18	132	86	218	60,55%	13	15	28	46,43%
19	130	103	233	55,79%	8	19	27	29,63%
20	72	42	114	63,16%	6	8	14	42,86%
21	85	57	142	59,86%	16	14	30	53,33%
22	162	140	302	53,64%	18	33	51	35,29%
23	64	87	151	42,38%	5	19	24	20,83%
24	44	37	81	54,32%	5	10	15	33,33%
70	70	52	122	57,38%	12	9	21	57,14%
71	44	39	83	53,01%	8	10	18	44,44%
72	33	49	82	40,24%	5	10	15	33,33%
73	6	8	14	42,86%	3	4	7	42,86%
74	39	47	86	45,35%	4	9	13	30,77%
76	1	7	8		1	1	2	
77		2	2			2	2	
LETTRES	1 565	1 167	2 732	42,72%	252	277	529	47,64%
25	59	218	277	21,30%	13	82	95	13,68%
26	94	190	284	33,10%	17	81	98	17,35%
27	96	313	409	23,47%	31	96	127	24,41%
28	83	221	304	27,30%	20	61	81	24,69%
29	24	71	95	25,26%	7	32	39	17,95%
30	44	113	157	28,03%	7	35	42	16,67%
31	104	142	246	42,28%	28	34	62	45,16%
32	86	99	185	46,49%	14	32	46	30,43%
33	78	117	195	40,00%	26	31	57	45,61%
34	24	43	67	35,82%	2	14	16	12,50%
35	60	70	130	46,15%	15	36	51	29,41%
36	73	76	149	48,99%	12	28	40	30,00%
37	23	48	71	32,39%	1	13	14	7,14%
60	80	234	314	25,48%	12	95	107	11,21%
61	45	134	179	25,14%	9	61	70	12,86%
62	52	101	153	33,99%	17	31	48	35,42%
63	33	146	179	18,44%	8	57	65	12,31%
64	203	152	355	57,18%	20	35	55	36,36%
65	253	190	443	57,11%	46	55	101	45,54%
66	111	97	208	53,37%	22	30	52	42,31%
67	99	120	219	45,21%	11	26	37	29,73%
68	144	114	258	55,81%	13	19	32	40,63%
69	106	75	181	58,56%	17	17	34	50,00%
SCIENCES	1 974	3 084	5 058	39,03%	368	1 001	1 369	26,88%
85	40	25	65	61,54%	5	6	11	45,45%
86	56	33	89	62,92%	4	5	9	44,44%
87	97	54	151	64,24%	2	4	6	33,33%
PHARMACIE	193	112	305	63,28%	11	15	26	42,31%
TOTAL	4 069	4 678	8 747	46,52%	728	1 414	2 142	33,99%

Source: MENESR-DGRH A1-1, ANTARES, campagne qualification 2015

Remarque: La table des sections CNU est en page 40.

Synthèse : Nombre et type de qualifications par individu qualifié
(approche sexuée)

Tableaux 5

Le CNU a délivré 10889 qualifications à 8181 personnes.

I. Qualifications dans un seul corps d'enseignant-chercheur.

Nombre de qualifications	MCF (Nb d'individus)		PR (Nb d'individus)		Effectif d'individus	% de l'effectif total
	Femmes	Hommes	Femmes	Hommes		
1 qualification	2 055	2 532	500	910	5 997	73,6%
2 qualifications	696	746	88	196	1 726	21,2%
3 qualifications	158	166	11	24	359	4,4%
4 qualifications	26	27	1	2	56	0,7%
5 qualifications	6	3			9	0,1%
6 qualifications						
	2 941	3 474	600	1 132	8 147	100,0%

II. Qualifications simultanées en PR et en MCF.

Nombre de qualifications	dont ... qualifications de MCF	et ... qualifications de PR,	Effectif d'individus	
			Femmes	Hommes
2 qualifications	1	1	4	15
3 qualifications	2	1		3
3 qualifications	1	2	1	3
4 qualifications	1	3		
4 qualifications	2	2	3	3
5 qualifications	3	2		1
6 qualifications	3	3	1	
			9	25

III. Synthèse

	MCF			PR			TOTAL		
	Femmes	Hommes	Total	Femmes	Hommes	Total	Femmes	Hommes	Total
Qualifications délivrées	4 069	4 678	8 747	728	1 414	2 142	4 797	6 092	10 889
Effectif d'individus détenteurs de qualifications	2 950	3 499	6 449	609	1 157	1 766	3 550 *	4 631 *	8 181 *
Effectif des candidats	4 727	5 816	10 543	1 064	1 867	2 931	5 733	7 592	13 325
taux de réussite	62,4%	60,2%	61,2%	57,2%	62,0%	60,3%	61,9%	61,0%	61,4%

Source: MENESR-DGRH A1-1, ANTARES, campagne qualification 2015

* Note de lecture: le total en ligne est égal, pour les femmes, à : 2950+609-9 et, pour les hommes, à : 3499+1157-25
car les qualifiés dans les deux corps pourraient être comptabilisés deux fois.

Mêmes remarques pour les candidats parmi lesquels 149 (soit 91 hommes et 58 femmes) ont déposé des candidatures dans chacun des deux corps, PR et MCF.
Les cellules colorées caractérisent un nombre d'individus (pour les différencier des qualifications).

Campagne de qualification pour l'année 2015

Répartition des individus qualifiés au titre de l'année 2015, par tranche d'âges, sexe et type de qualification

Tranche d'âges	Qualification de Professeur des universités			
	Hommes	Femmes	Total	%
- de 30 ans	2		2	0,1%
30-34 ans	32	6	38	2,2%
35-39 ans	282	85	367	21,2%
40-44 ans	337	178	515	29,8%
45-49 ans	247	157	404	23,3%
50-54 ans	132	111	243	14,0%
55-59 ans	70	46	116	6,7%
60-64 ans	28	13	41	2,4%
65 ans et plus	3	2	5	0,3%
Total	1 133	598	1 731	100,0%

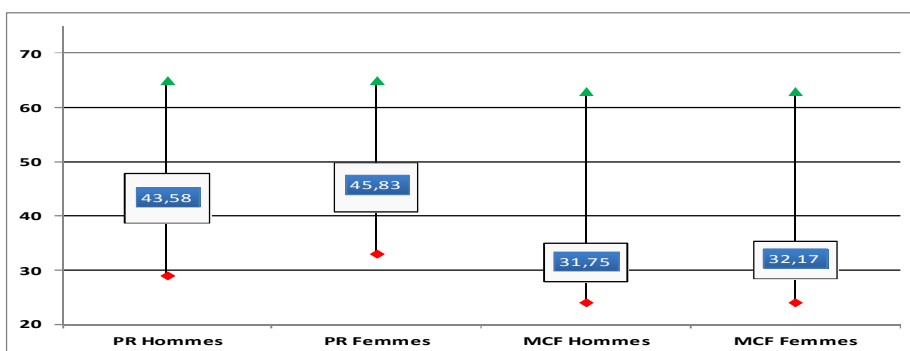
Qualification de Professeur des universités		
% Hommes	% Femmes	Total
65,5%	34,5%	100%
Age Moyen		
Hommes	Femmes	Total
44 ans 3 mois	46 ans	44 ans 10 mois
Age Médian		
Hommes	Femmes	Total
43 ans 7 mois	45 ans 10 mois	44 ans 5 mois

Tranche d'âges	Qualification de Maîtres de conférences			
	Hommes	Femmes	Total	%
- de 30 ans	1 237	886	2 123	32,7%
30-34 ans	1 269	1 137	2 406	37,1%
35-39 ans	561	532	1 093	16,9%
40-44 ans	253	220	473	7,3%
45-49 ans	114	96	210	3,2%
50-54 ans	59	66	125	1,9%
55-59 ans	24	19	43	0,7%
60-64 ans	6	5	11	0,2%
65 ans et plus				
Total	3 523	2 961	6 484	100,0%

Qualification de Maîtres de conférences		
% Hommes	% Femmes	Total
54,3%	45,7%	100%
Age Moyen		
Hommes	Femmes	Total
32 ans 10 mois	33 ans 3 mois	33 ans
Age Médian		
Hommes	Femmes	Total
31 ans 9 mois	32 ans 2 mois	31 ans 11 mois

Source: MENESR-DGRH A1-1, ANTARES, campagne qualification 2015

Dispersion de la population de qualifiés PR ou MCF autour des valeurs de la médiane :

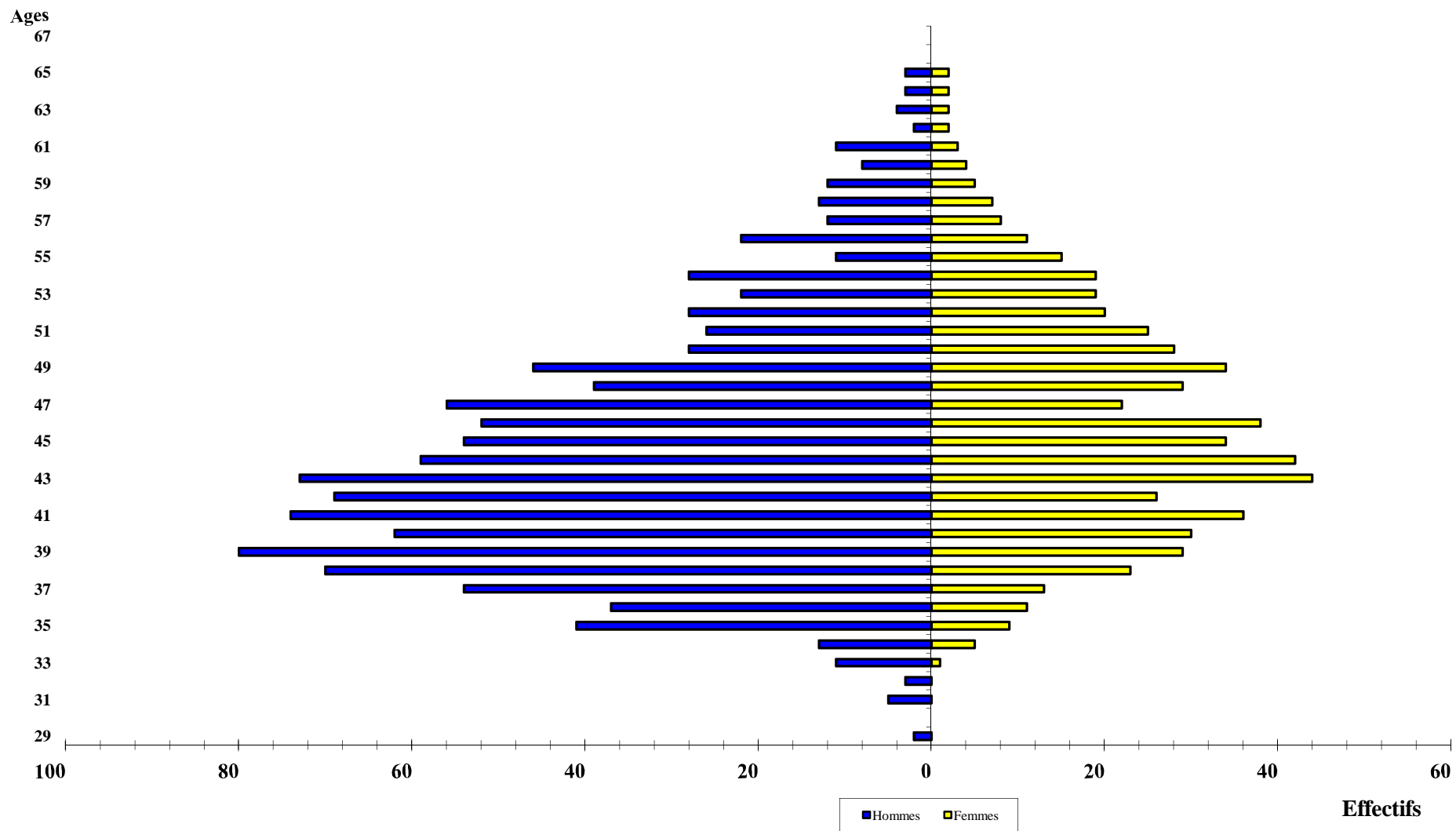


Légende :

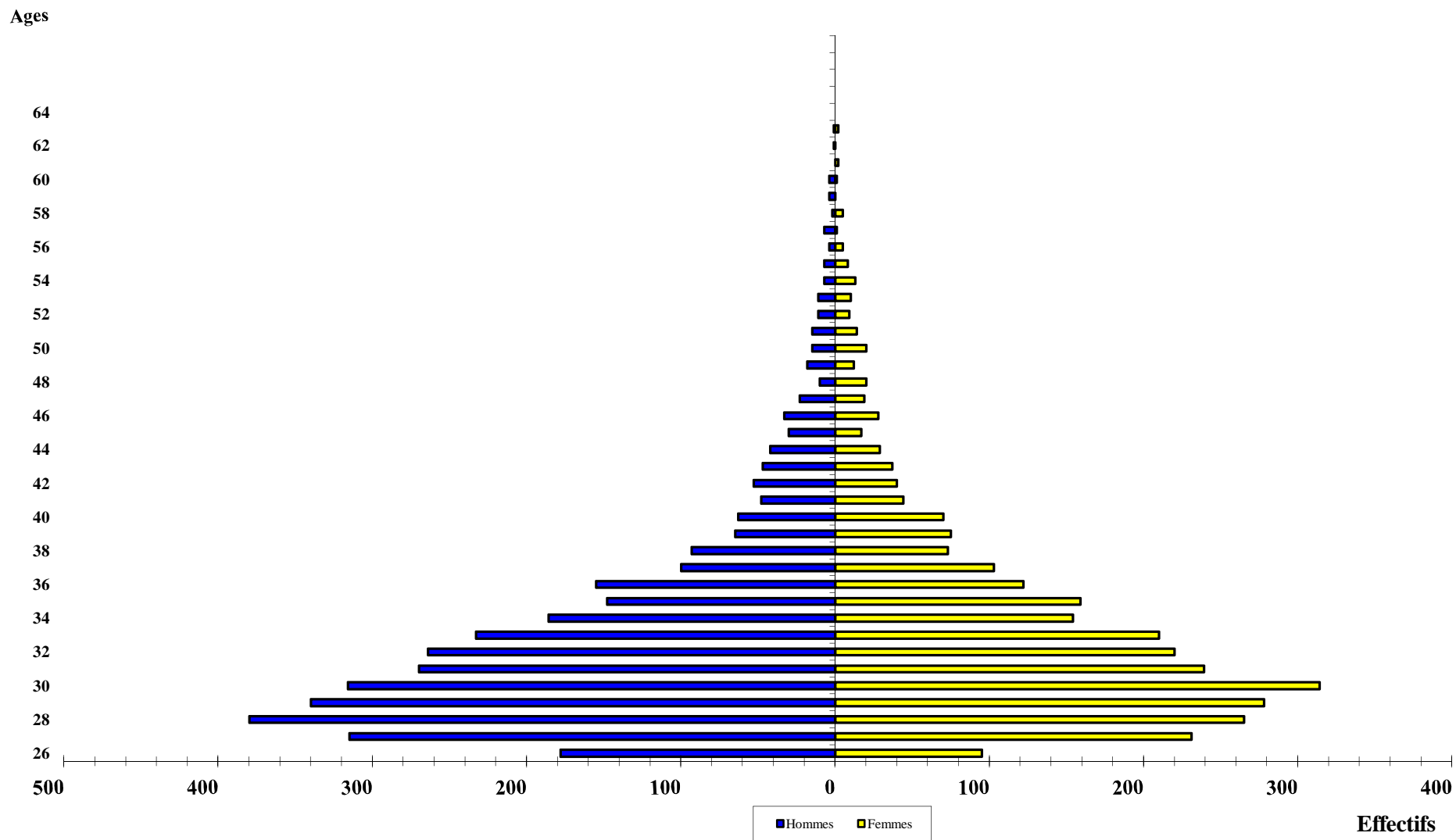
Maximum : Age maximum		Maximum
3 ^{ème} quartile (Q3) : Age au-dessous duquel se situent 75% de la population		Q3
Médiane : Age au-dessous duquel se situent 50% de la population		Médiane
1 ^{er} quartile (Q1) : Age au-dessous duquel se situent 25% de la population		Q1
Minimum : Age minimum		Minimum

Commentaire : Les femmes sont en moyenne toujours un peu plus âgées que les hommes. Cette observation est plus accentuée chez les qualifiées PR.

Pyramide des âges des individus qualifiés
PROFESSEUR DES UNIVERSITES
 au titre de l'année 2015 et par sexe



Pyramide des âges des individus qualifiés
MATRE DE CONFERENCES
au titre de l'année 2015 et par sexe



Campagne de qualification pour l'année 2015
Répartition des qualifications MCF par section du CNU et par corps sur la période 2005-2015

Tableau 7

Section du CNU	DOSSIERS MCF EXAMINES													QUALIFICATIONS MCF												
	2005	2006	2007	2008	2009	2010	2011	2012	2013	2014	2015	Total	Moyenne /an	2005	2006	2007	2008	2009	2010	2011	2012	2013	2014	2015	Total	Moyenne /an
01	309	283	273	277	259	219	245	250	215	222	237	2 789	253,5	81	88	89	87	88	80	90	82	67	68	70	890	80,9
02	252	228	217	229	210	203	202	225	213	228	221	2 428	220,7	46	58	48	53	42	57	41	54	46	53	54	552	50,2
03	47	55	41	67	58	30	43	51	49	45	34	520	47,3	22	19	19	24	27	12	20	18	22	13	15	211	19,2
04	211	191	216	196	269	192	254	253	295	242	290	2 609	237,2	77	73	98	86	101	66	98	105	100	102	105	1 011	91,9
05	315	249	263	272	294	336	315	313	316	309	302	3 284	298,5	135	121	123	132	131	127	172	190	166	185	178	1 660	150,9
06	292	273	310	244	273	289	250	314	382	350	410	3 387	307,9	128	118	144	160	162	180	134	169	196	195	230	1 816	165,1
DROIT	1 426	1 279	1 320	1 285	1 363	1 269	1 309	1 406	1 470	1 396	1 494	15 017	1 365,2	489	477	521	542	551	522	555	618	597	616	652	6 140	558,2
07	255	248	226	271	312	253	239	279	308	273	287	2 951	268,3	152	161	158	165	190	171	150	191	202	182	193	1 915	174,1
08	71	60	74	51	59	66	46	55	59	61	55	657	59,7	54	39	55	35	47	49	36	46	45	45	42	493	44,8
09	291	265	289	244	313	229	210	224	257	236	220	2 778	252,5	138	123	144	135	155	106	99	135	132	146	124	1 437	130,6
10	145	128	132	147	140	108	75	120	139	99	150	1 383	125,7	39	41	38	55	59	51	39	63	66	59	59	569	51,7
11	178	178	174	206	204	180	166	212	187	191	191	2 067	187,9	118	129	125	149	122	115	113	154	127	129	126	1 407	127,9
12	54	69	61	61	61	53	47	56	50	52	52	616	56,0	29	45	39	36	45	32	28	42	33	42	30	401	36,5
13	33	32	65	44	52	35	41	41	33	32	34	442	40,2	25	21	45	31	34	24	25	25	23	22	22	297	27,0
14	165	143	152	162	184	152	160	172	222	167	211	1 890	171,8	85	85	85	99	100	83	97	117	126	100	125	1 102	100,2
15	123	106	93	93	125	80	90	103	151	130	139	1 233	112,1	58	49	52	79	88	63	62	72	100	96	91	810	73,6
16	304	267	291	267	282	228	243	261	257	273	242	2 915	265,0	146	112	124	143	139	106	110	132	161	163	143	1 479	134,5
17	194	187	179	207	242	216	228	225	232	231	206	2 347	213,4	102	113	101	114	111	114	129	156	167	179	139	1 425	129,5
18	299	285	283	304	367	318	337	369	378	403	390	3 733	339,4	165	164	170	171	198	152	200	177	187	226	218	2 028	184,4
19	373	341	394	389	397	354	430	403	439	414	421	4 355	395,9	203	193	220	190	263	219	237	215	221	221	233	2 415	219,5
20	238	227	212	228	242	232	232	186	227	175	194	2 393	217,5	143	132	123	124	119	125	111	129	133	133	114	1 386	126,0
21	253	215	221	196	245	206	196	188	209	199	202	2 330	211,8	146	111	144	121	158	145	130	135	134	132	142	1 498	136,2
22	437	381	419	433	493	375	449	421	466	426	466	4 766	433,3	285	243	265	292	313	232	289	320	318	312	302	3 171	288,3
23	219	203	204	224	203	199	180	187	212	182	233	2 246	204,2	121	131	124	144	136	132	130	124	143	136	151	1 472	133,8
24	135	143	129	141	155	156	135	138	149	159	170	1 610	146,4	70	77	70	74	74	77	75	57	66	71	81	792	72,0
70	285	274	288	300	332	264	292	261	283	277	294	3 150	286,4	101	93	116	105	108	87	97	76	122	125	122	1 152	104,7
71	264	230	237	263	257	203	220	224	258	236	225	2 617	237,9	73	60	74	100	71	60	71	70	85	69	83	816	74,2
72	83	77	81	106	113	89	102	89	91	88	106	1 025	93,2	50	42	60	80	72	48	67	81	66	75	82	723	65,7
73	24	21	24	27	47	30	22	30	33	24	28	310	28,2	15	8	12	14	25	13	9	22	19	17	14	168	15,3
74	251	211	211	220	207	168	153	160	162	139	146	2 028	184,4	116	84	106	111	98	86	91	77	89	81	86	1 025	93,2
76		11			11	11	16	11	18	13	13	104	9,5		7			5	4	10	6	9	5	8	54	4,9
77	5	4	16	5	7	11	7	5	4	4	7	75	6,8	2	2	6	3	5	7	3	4	1	4	2	39	3,5
LETTRES	4 679	4 306	4 455	4 589	5 050	4 216	4 316	4 420	4 824	4 484	4 682	50 021	4 547,4	2 436	2 265	2 456	2 570	2 735	2 301	2 408	2 626	2 775	2 770	2 732	28 074	2 552,2
25	279	288	267	240	271	230	212	229	283	253	305	2 857	259,7	223	217	207	220	249	207	201	223	242	238	277	2 504	227,6
26	402	409	384	273	311	275	308	305	440	388	411	3 906	355,1	278	284	252	247	256	249	289	271	290	310	284	3 010	273,6
27	653	688	696	662	707	678	709	669	652	625	627	7 366	666,6	404	435	469	478	466	440	447	450	448	435	409	4 881	443,7
28	592	544	460	510	444	342	380	366	439	362	416	4 855	441,4	381	361	315	353	373	292	335	322	314	320	304	3 670	333,6
29	153	128	141	115	150	110	136	125	134	162	117	1 471	133,7	114	102	110	96	117	99	123	111	106	132	95	1 205	109,5
30	280	256	194	231	270	190	208	196	219	213	189	2 446	222,4	227	213	168	220	232	168	198	185	190	180	157	2 138	194,4
31	496	462	426	447	451	323	335	417	355	307	281	4 300	390,9	329	370	348	340	294	263	256	343	261	278	246	3 328	302,5
32	573	478	420	369	441	444	399	350	332	258	226	4 290	390,0	360	295	277	283	278	297	280	298	234	231	185	3 018	274,4
33	463	428	405	329	346	278	256	261	352	280	331	3 729	339,0	349	323	295	288	304	251	228	234	238	245	195	2 950	268,2
34	104	90	106	99	138	68	94	68	112	78	76	1 033	93,9	80	74	87	83	121	52	78	61	92	72	67	867	78,8
35	205	183	185	137	166	155	190	194	176	142	150	1 883	171,2	129	124	117	119	141	121	152	170	136	133	130	1 472	133,8
36	195	179	202	180	163	176	201	190	195	201	168	2 050	186,4	133	121	136	149	127	143	169	161	165	181	149	1 634	148,5
37	123	126	119	101	113	75	84	86	91	92	80	1 090	99,1	76	87	88	79	93	62	70	76	71	85	71	858	78,0
60	529	487	510	477	448	435	501	447	488	404	430	5 156	468,7	324	342	350	350	311	288	362	336	321	272	314	3 570	324,5
61	492	492	472	417	364	370	423	396	412	394	342	4 574	415,8	263	262	281	259	219	220	234	268	218	227	179	2 630	239,1
62	344	341	307	306	302	293	236	314	283	191	254	3 171	288,3	202	213	190	198	185	175	184	189	158	155	153	2 002	182,0
63	446	381	380	262	368	277	341	256	326	261	291	3 589	326,3	237	208	225	182	156	148	165	161	194	156	179	2 011	182,8
64	1 040	867	809	831	942	747	770	547	732	546	629	8 460	769,1	495	413	411	453	514	372	443	418	449	443	355	4 766	433,3
65	816	794	683	755	873	675	688	708	689	677	620	7 978	725,3	563	522	443	509	662	490	473	465	485	492	443	5 547	504,3
66	555	472	428	300	331	264	234	252	428	249	361	3 874	352,2	270	223	198	259	272	202	182	193					

Campagne de qualification pour l'année 2015
Répartition des qualifications **PR** par section du CNU et par corps sur la période 2005-2015

Tableau 8

Section du CNU	DOSSIERS PR EXAMINES													QUALIFICATIONS PR													
	2005	2006	2007	2008	2009	2010	2011	2012	2013	2014	2015	Total	Moyenne /an	2005	2006	2007	2008	2009	2010	2011	2012	2013	2014	2015	Total	Moyenne /an	
01	9	3	2	5	4	2	3	2	1	175	206	18,7	1						2					14	17	1,5	
02	7	3	5	2	4		1	1	1	81	105	9,5												9	9	0,8	
03			1							13	14	1,3												3	3	0,3	
04	16	2	7	4	5	6	2	6		36	87	7,9	4	1	2	1	1						1	11	21	1,9	
05	15	11	8	11	10	17	11	16	18	8	207	332	30,2	5	8	4	4	4	7	7	7	5	3	120	174	15,8	
06	23	17	24	14	6	8	3	11	10	9	202	327	29,7	4	2	2	4		3		1	2	5	61	84	7,6	
DROIT	70	36	46	32	30	35	18	37	31	22	714	1 071	97,4	14	11	8	9	5	12	7	8	7	9	218	308	28,0	
07	49	52	48	51	62	52	46	48	46	78	55	587	53,4	27	34	38	38	46	35	38	33	30	62	45	426	38,7	
08	18	10	15	24	21	8	7	12	15	22	14	166	15,1	16	7	11	21	18	7	6	10	12	18	11	137	12,5	
09	55	57	62	41	37	30	42	51	33	40	45	493	44,8	31	33	38	31	28	22	29	37	26	34	37	346	31,5	
10	28	29	27	21	19	12	19	21	12	17	22	227	20,6	13	15	15	9	11	5	10	13	7	15	13	126	11,5	
11	46	28	40	43	36	30	32	51	36	37	36	415	37,7	41	25	34	33	32	20	25	42	33	29	25	339	30,8	
12	14	12	15	12	23	14	10	16	14	16	13	159	14,5	7	7	10	7	12	8	7	14	9	9	9	99	9,0	
13	5	10	3	12	9	7	9	6	11	5	10	87	7,9	4	6	1	9	6	6	6	7	5	6	2	8	60	5,5
14	38	31	30	41	33	40	36	31	27	25	34	366	33,3	29	24	19	23	22	25	21	27	22	20	27	259	23,5	
15	15	37	24	26	25	16	21	22	14	18	23	241	21,9	14	21	16	21	16	12	16	13	11	17	22	179	16,3	
16	74	62	62	60	74	43	66	48	65	70	52	676	61,5	36	36	35	38	47	31	48	33	45	48	38	435	39,5	
17	23	30	35	42	35	42	48	33	36	40	38	402	36,5	15	26	21	23	18	23	34	22	24	32	27	265	24,1	
18	50	38	39	41	44	44	51	53	53	51	48	512	46,5	34	22	22	34	34	37	35	28	38	25	28	337	30,6	
19	65	42	69	80	62	57	69	69	67	44	51	675	61,4	30	19	37	27	29	21	28	40	43	26	27	327	29,7	
20	36	27	33	22	35	31	20	17	39	17	22	299	27,2	17	15	18	13	18	19	12	14	17	14	14	171	15,5	
21	44	25	42	36	37	30	33	35	25	35	35	377	34,3	35	18	30	25	29	21	26	25	17	28	30	284	25,8	
22	73	61	63	84	85	56	74	65	64	53	69	747	67,9	56	43	41	63	60	38	53	55	50	45	51	555	50,5	
23	53	47	40	33	37	34	38	27	46	48	37	440	40,0	21	25	26	26	25	23	33	18	33	31	24	285	25,9	
24	23	36	29	22	30	34	39	35	27	28	49	352	32,0	8	19	18	9	11	17	19	7	9	11	15	143	13,0	
70	46	41	53	45	59	56	46	54	46	51	50	547	49,7	15	14	19	19	19	22	17	22	22	22	21	212	19,3	
71	51	41	37	39	31	31	31	40	35	34	33	403	36,6	14	13	22	14	16	12	17	10	13	17	18	166	15,1	
72	17	18	17	22	15	20	19	17	14	17	17	193	17,5	11	11	11	15	12	12	15	13	9	15	15	139	12,6	
73	4	8	8	8	6	2	1	3	6	6	7	59	5,4	3	6	7	7	5	2	1	3	4	6	7	51	4,6	
74	44	46	48	47	42	47	40	44	47	43	41	489	44,5	10	13	14	19	18	20	15	18	14	15	13	169	15,4	
76		3				3	5	6	3	4	2	26	2,4		2				1	4	3	1	3	2	16	1,5	
77	2		8	2		1	2	4		1	2	22	2,0	2		7	2			1	3		1	2	18	1,6	
LETTRES	873	791	847	854	857	740	804	808	781	800	805	8 960	814,5	489	454	510	526	532	439	517	508	495	545	529	5 544	504,0	
25	112	125	120	114	141	98	99	106	118	109	99	1 241	112,8	89	103	105	101	120	89	97	104	112	100	95	1 115	101,4	
26	133	116	124	119	119	93	113	126	139	131	127	1 340	121,8	92	96	96	109	100	83	100	111	97	110	98	1 092	99,3	
27	177	177	150	173	172	178	204	179	172	170	185	1 937	176,1	117	120	98	123	117	120	134	127	120	103	127	1 306	118,7	
28	161	159	170	163	154	114	107	127	145	115	105	1 520	138,2	101	80	118	104	109	75	74	103	105	95	81	1 045	95,0	
29	66	62	62	69	59	79	49	48	33	39	53	619	56,3	41	41	42	49	46	46	44	40	22	33	39	443	40,3	
30	79	74	74	76	76	56	49	66	56	51	50	707	64,3	42	57	56	66	61	47	41	54	48	42	42	556	50,5	
31	132	121	121	138	129	102	95	104	122	95	78	1 237	112,5	102	97	92	108	80	74	80	82	75	78	62	930	84,5	
32	149	122	145	127	120	95	104	89	81	78	62	1 172	106,5	68	77	81	58	61	46	62	59	59	58	46	675	61,4	
33	114	124	99	96	90	75	66	81	105	61	92	1 003	91,2	62	71	55	78	67	56	52	57	71	41	57	667	60,6	
34	23	20	25	29	18	8	16	7	20	17	18	201	18,3	17	15	17	25	16	8	13	5	15	16	16	163	14,8	
35	51	51	59	51	57	59	35	43	52	41	55	554	50,4	36	36	48	47	48	53	32	37	47	40	51	475	43,2	
36	45	45	52	54	52	52	35	41	53	47	52	528	48,0	28	27	30	33	31	34	29	29	42	42	40	365	33,2	
37	35	29	38	29	23	14	16	16	14	20	20	254	23,1	16	13	21	24	14	12	13	10	12	18	14	167	15,2	
60	158	142	153	177	165	153	155	160	168	153	137	1 721	156,5	119	89	101	114	114	98	116	118	116	108	107	1 200	109,1	
61	118	134	121	99	110	108	140	117	133	93	101	1 274	115,8	59	76	70	59	64	53	79	71	81	61	70	743	67,5	
62	90	121	116	122	90	99	83	94	95	75	80	1 065	96,8	60	73	69	79	61	65	58	62	67	48	48	690	62,7	
63	116	92	112	99	109	90	100	97	105	87	88	1 095	99,5	67	52	66	66	63	59	59	75	82	56	65	710	64,5	
64	193	148	173	167	184	122	125	90	109	94	93	1 498	136,2	71	60	61	74	81	59	59	54	57	70	55	692	62,9	
65	137	122	147	145	150	106	118	112	120	115	123	1 395	126,8	87	86	99	110	110	87	92	74	98	90	101	1 034	94,0	
66	83	71	92	75	73	44	55	56	67	52	77	745	67,7	43	37	52	65	61	37	45	40	44	44	52	520	47,3	
67	70	70	67	60	67	50	43	60	54	52	43	636	57,8	43	40	34	38	50	39	40	51	43	38	37	453	41,2	
68	81	75	79	73	93	55	60	56	64	52	43	731	66,5	50	50	59	47	63	48	42	47	51	44	32	533	48,5	
69	65	53	55	76	88	49	40	34	39	47	52	598	54,4	37	30	24	43	32	22	20	25	33	31	34	331	30,1	
SCIENCES	2 388	2 253	2 354	2 331	2 339	1 899	1 907	1 909	2 064	1 794	1 833	23 071	2 097,4	1 447	1 426	1 494	1 620	1 569	1 301	1 381	1 435	1 497	1 366	1 369	15 905	1 445,9	
85	13	17	19	14	15	7	9	15	18	17	18	162	14,7	5	7	5	7	7	2	4	5	8	6	11	67	6,1	
86	13	25	36	29	30	17																					

Origine des candidats à la qualification PR (candidatures et qualifications sur la période 2008-2014 et en 2015) - par section CNU et origine des candidats

Tableau 8a

Section CNU	Candidatures à la Qualification 2008-2014				Qualifications sur la période 2008-2014				Candidatures à la Qualification 2015				Qualifications sur la période 2015			
	MCF	Autres	Total Candidatures	% MCF	MCF	Autres	Total Qualifications	% MCF	MCF	Autres	Total Candidatures	% MCF	MCF	Autres	Total Qualifications	% MCF
01	24	31	55	43,6%	1	2	3	33,3%	164	11	175	93,7%	14		14	
02	13	22	35	37,1%					78	3	81	96,3%	8	1	9	
03	3	3	6	50,0%					12	1	13		3		3	
04	34	73	107	31,8%		3	3		28	8	36		9	2	11	
05	33	105	138	23,9%	4	34	38	10,5%	179	28	207	86,5%	103	17	120	85,8%
06	37	122	159	23,3%	4	11	15	26,7%	173	29	202	85,6%	57	4	61	93,4%
07	280	150	430	65,1%	206	76	282	73,0%	44	11	55	80,0%	36	9	45	80,0%
08	87	30	117	74,4%	74	18	92	80,4%	9	5	14	64,3%	8	3	11	72,7%
09	253	75	328	77,1%	182	25	207	87,9%	37	8	45	82,2%	33	4	37	89,2%
10	117	51	168	69,6%	60	10	70	85,7%	18	4	22	81,8%	12	1	13	92,3%
11	246	60	306	80,4%	197	18	215	91,6%	32	4	36	88,9%	24	1	25	96,0%
12	82	35	117	70,1%	54	12	66	81,8%	9	4	13	69,2%	7	2	9	77,8%
13	47	21	68	69,1%	34	8	42	81,0%	9	1	10	90,0%	8		8	100,0%
14	220	54	274	80,3%	150	13	163	92,0%	33	1	34	97,1%	27		27	100,0%
15	98	80	178	55,1%	76	29	105	72,4%	12	11	23	52,2%	12	10	22	54,5%
16	393	99	492	79,9%	271	23	294	92,2%	44	8	52	84,6%	36	2	38	94,7%
17	178	134	312	57,1%	120	56	176	68,2%	22	16	38	57,9%	19	8	27	70,4%
18	266	112	378	70,4%	192	34	226	85,0%	36	12	48	75,0%	25	3	28	89,3%
19	353	171	524	67,4%	152	64	216	70,4%	29	22	51	56,9%	19	8	27	70,4%
20	124	112	236	52,5%	66	41	107	61,7%	12	10	22	54,5%	8	6	14	57,1%
21	176	85	261	67,4%	136	37	173	78,6%	28	7	35	80,0%	24	6	30	80,0%
22	341	194	535	63,7%	257	106	363	70,8%	45	24	69	65,2%	37	14	51	72,5%
23	214	73	287	74,6%	161	28	189	85,2%	24	13	37	64,9%	20	4	24	83,3%
24	146	92	238	61,3%	57	26	83	68,7%	38	11	49	77,6%	13	2	15	86,7%
25	426	430	856	49,8%	388	331	719	54,0%	55	44	99	55,6%	53	42	95	55,8%
26	579	448	1 027	56,4%	448	257	705	63,5%	82	45	127	64,6%	66	32	98	67,3%
27	866	515	1 381	62,7%	573	273	846	67,7%	126	59	185	68,1%	95	32	127	74,8%
28	656	426	1 082	60,6%	438	224	662	66,2%	67	38	105	63,8%	57	24	81	70,4%
29	160	293	453	35,3%	138	139	277	49,8%	18	35	53	34,0%	17	22	39	43,6%
30	288	191	479	60,1%	240	117	357	67,2%	36	14	50	72,0%	32	10	42	76,2%
31	574	328	902	63,6%	403	173	576	70,0%	54	24	78	69,2%	45	17	62	72,6%
32	527	238	765	68,9%	293	109	402	72,9%	51	11	62	82,3%	42	4	46	91,3%
33	496	224	720	68,9%	334	86	420	79,5%	70	22	92	76,1%	50	7	57	87,7%
34	72	60	132	54,5%	67	31	98	68,4%	10	8	18	55,6%	9	7	16	56,3%
35	229	156	385	59,5%	182	119	301	60,5%	39	16	55	70,9%	38	13	51	74,5%
36	216	157	373	57,9%	165	75	240	68,8%	36	16	52	69,2%	29	11	40	72,5%
37	95	72	167	56,9%	64	39	103	62,1%	16	4	20	80,0%	13	1	14	92,9%
60	850	424	1 274	66,7%	579	200	779	74,3%	106	31	137	77,4%	81	26	107	75,7%
61	639	303	942	67,8%	332	134	466	71,2%	68	33	101	67,3%	47	23	70	67,1%
62	505	231	736	68,6%	313	121	434	72,1%	60	20	80	75,0%	41	7	48	85,4%
63	608	195	803	75,7%	394	66	460	85,7%	64	24	88	72,7%	53	12	65	81,5%
64	491	565	1 056	46,5%	290	153	443	65,5%	64	29	93	68,8%	41	14	55	74,5%
65	507	467	974	52,1%	408	250	658	62,0%	78	45	123	63,4%	68	33	101	67,3%
66	350	264	614	57,0%	214	121	335	63,9%	54	23	77	70,1%	40	12	52	76,9%
67	330	157	487	67,8%	227	72	299	75,9%	28	15	43	65,1%	28	9	37	75,7%
68	360	191	551	65,3%	259	82	341	76,0%	29	14	43	67,4%	24	8	32	75,0%
69	224	188	412	54,4%	123	82	205	60,0%	38	14	52	73,1%	27	7	34	79,4%
70	310	89	399	77,7%	127	17	144	88,2%	38	12	50	76,0%	18	3	21	85,7%
71	214	85	299	71,6%	91	13	104	87,5%	29	4	33	87,9%	17	1	18	94,4%
72	79	64	143	55,2%	56	32	88	63,6%	11	6	17	64,7%	10	5	15	66,7%
73	23	9	32	71,9%	22	5	27	81,5%	7		7	100,0%	7		7	100,0%
74	313	54	367	85,3%	111	14	125	88,8%	38	3	41	92,7%	13		13	100,0%
76	13	15	28	46,4%	8	6	14	57,1%		2	2			2	2	
77	3	7	10	30,0%	3	4	7	42,9%	1	1	2		1	1	2	
85	86	64	150	57,3%	37	2	39	94,9%	18		18	100,0%	11		11	100,0%
86	128	59	187	68,4%	54	3	57	94,7%	13	2	15	86,7%	9		9	100,0%
87	98	92	190	51,6%	38	10	48	79,2%	9	4	13	69,2%	6		6	100,0%
Total	15 080	9 045	24 125	62,5%	9 873	4 034	13 907	71,0%	2 528	870	3 398	74,4%	1 650	492	2 142	77,0%

Source: MENESR-DGRH A1-1, ANTARES, campagne qualification 2015

Remarque: La table des sections CNU est en page 40.

Note de lecture : L'origine des candidatures (ou des qualifications) correspond ici au statut du candidat : en l'occurrence, maître de conférences (MCF) ou "autre".

Cette étude montre bien que les candidats et a fortiori les qualifiés PR sont le plus souvent des maîtres de conférences.

En outre, on constate que la proportion de MCF parmi les qualifiés PR (77%) est bien inférieure à celles des ex-MCF parmi les PR nouvellement recrutés (90,5% - cf. étude origines 2014). Sous réserve d'investigations plus poussées, on peut en déduire que les non candidats au concours de PR sont sans doute plus nombreux proportionnellement parmi les "autres" que parmi les MCF.

Dans ces conditions, la question "que représente la qualification pour ces 'Autres' ?" demeure et nécessiterait une enquête qualitative pour pouvoir y apporter des éléments de réponse.

Candidats à la qualification et qualifiés par pays de soutenance du diplôme le plus élevé
(PR, PR MNHN, MCF, MCF MNHN)

Tableau 8b

Pays de soutenance	2015			2014		
	Nombre de candidats	Nombre de qualifiés	Taux de réussite	Nombre de candidats	Nombre de qualifiés	Taux de réussite
AFRIQUE SUD	1	1	100,0%	1	1	100,0%
ALBANIE	1	1	100,0%			
ALGERIE	21	9	42,9%	17	6	35,3%
ALLEMAGNE.	119	85	71,4%	130	79	60,8%
ARGENTINE	8	4	50,0%	3	3	100,0%
AUSTRALIE.	11	5	45,5%	16	6	37,5%
AUTRICHE.	4	3	75,0%	14	8	57,1%
BELGIQUE.	125	77	61,6%	110	78	70,9%
BENIN	2	1	50,0%			
BRESIL	26	11	42,3%	11	6	54,5%
BULGARIE	2	1	50,0%	5	2	40,0%
CAMEROUN	3	2	66,7%	3	2	66,7%
CANADA	83	51	61,4%	96	55	57,3%
CHILI	5	2	40,0%	2	2	100,0%
CHINE	5	2	40,0%	1		
CHYPRE				1	1	100,0%
CONGO-BRAZZAVILLE				1		
COREE-DU-SUD	2	1	50,0%	1	1	100,0%
COTE D'IVOIRE	2			1		
CROATIE	2	1	50,0%	1	1	100,0%
CUBA				1	1	100,0%
DANEMARK	6	4	66,7%	4	1	25,0%
EGYPTE	1			3		
ESPAGNE.	152	98	64,5%	134	93	69,4%
ETATS-UNIS	107	53	49,5%	115	59	51,3%
FINLANDE	6	4	66,7%	4	4	100,0%
GEORGIE	1			1		
GRANDE-BRETAGNE.	142	81	57,0%	130	77	59,2%
GRECE	9	6	66,7%	23	14	60,9%
HONGRIE	4	2	50,0%	6	4	66,7%
INDE	3	2	66,7%	2	2	100,0%
IRAN	2			2	1	50,0%
IRLANDE	14	9	64,3%	23	14	60,9%
ISLANDE	1	1	100,0%			
ISRAEL	2	2	100,0%	2	1	50,0%
ITALIE.	380	248	65,3%	390	235	60,3%
JAPON	10	6	60,0%	11	7	63,6%
KAZAKHSTAN				1	1	100,0%
LIBAN	3	3	100,0%	1	1	100,0%
LITUANIE	1					
LUXEMBOURG	8	6	75,0%	6	4	66,7%
MACEDOINE				1		
MADAGASCAR	2	2	100,0%	1	1	100,0%
MAROC	21	10	47,6%	17	8	47,1%
MEXIQUE.	13	10	76,9%	5	4	80,0%
MOLDAVIE	1					
NIGER				1	1	100,0%
NORVEGE	8	6	75,0%	3	1	33,3%
NOUVELLE-ZELANDE	4	3	75,0%	5	4	80,0%
PAYS-BAS	37	27	73,0%	25	18	72,0%
POLOGNE	13	7	53,8%	12	3	25,0%
PORTUGAL	11	6	54,5%	12	7	58,3%
ROUMANIE	20	10	50,0%	14	9	64,3%
RUSSIE	21	11	52,4%	26	14	53,8%
SENEGAL	4			3	2	66,7%
SLOVENIE	1			1	1	100,0%
SOUDAN				1		
SUEDE	5	4	80,0%	13	7	53,8%
SUISSE.	106	78	73,6%	85	55	64,7%
SYRIE	1					
TCHEQUIE	4	3	75,0%	2	1	50,0%
TOGO	1	1				
TUNISIE	30	12	40,0%	25	7	28,0%
TURQUIE	2	2	100,0%	3	2	66,7%
UKRAINE.	9	7	77,8%	1		
URUGUAY				1	1	100,0%
VENEZUELA				1	1	100,0%
FRANCE.	11 108	6 864	61,8%	10 755	6 990	65,0%
Pays non communiqué	645	353	54,7%	917	407	44,4%
Total général	13 341	8 198	61,4%	13 203	8 314	63,0%
Total étranger	1 588	981	61,8%	1 531	917	59,9%
% étranger / total général	11,9%	12,0%		11,6%	11,0%	
% France / total général	83,3%	83,7%		81,5%	84,1%	

Source: MENESR-DGRH A1-1, ANTARES, campagne qualification 2015

Note de lecture : On remarquera que la qualification, spécificité française, est une "évaluation" recherchée par des candidats non seulement originaires de pays de l'UE (notamment l'Italie, l'Espagne et l'Allemagne) mais encore des pays d'Amérique du Nord. **Les chiffres de 2015 supérieurs à ceux de 2014 sont de couleur rouge.**



Liberté • Égalité • Fraternité
RÉPUBLIQUE FRANÇAISE

MINISTÈRE DE L'ÉDUCATION NATIONALE,
DE L'ENSEIGNEMENT SUPÉRIEUR ET DE LA RECHERCHE

Campagne de qualification pour l'année 2015

**Etude des qualifications
obtenues dans un seul des deux corps
d'enseignant-chercheur**

Campagne de qualification pour l'année 2015
Répartition par section, corps et sexe des 5 997 individus qui ont obtenu 1 seule qualification.

Section	MAITRES DE CONFERENCES				PROFESSEURS			
	Femmes	Hommes	Total	% femmes	Femmes	Hommes	Total	% femmes
01	38	30	68	55,9%	10	4	14	71,4%
02	31	20	51	60,8%	5	4	9	55,6%
03	5	8	13	38,5%	2	1	3	66,7%
04	22	20	42	52,4%	3	7	10	30,0%
05	69	82	151	45,7%	40	78	118	33,9%
06	126	88	214	58,9%	35	23	58	60,3%
DROIT	291	248	539	54,0%	95	117	212	44,8%
07	89	30	119	74,8%	15	15	30	50,0%
08	20	9	29	69,0%	7	3	10	70,0%
09	61	23	84	72,6%	18	10	28	64,3%
10	21	4	25	84,0%	2	5	7	28,6%
11	70	27	97	72,2%	15	6	21	71,4%
12	16	9	25	64,0%	2	2	4	50,0%
13	7		7	100,0%	6	2	8	75,0%
14	60	37	97	61,9%	12	11	23	52,2%
15	34	24	58	58,6%	7	8	15	46,7%
16	67	47	114	58,8%	25	9	34	73,5%
17	29	55	84	34,5%	7	14	21	33,3%
18	75	58	133	56,4%	7	8	15	46,7%
19	71	64	135	52,6%	5	14	19	26,3%
20	48	34	82	58,5%	5	5	10	50,0%
21	74	49	123	60,2%	15	13	28	53,6%
22	94	98	192	49,0%	16	25	41	39,0%
23	39	66	105	37,1%	4	13	17	23,5%
24	19	18	37	51,4%	4	6	10	40,0%
70	46	32	78	59,0%	8	6	14	57,1%
71	35	28	63	55,6%	7	9	16	43,8%
72	13	18	31	41,9%	2	7	9	22,2%
73	2	5	7	28,6%	1	2	3	33,3%
74	14	34	48	29,2%	3	6	9	33,3%
76	1	3	4	25,0%		1	1	
77		1	1			1	1	
LETTRES	1 005	773	1 778	56,5%	193	201	394	49,0%
25	31	138	169	18,3%	8	56	64	12,5%
26	59	95	154	38,3%	11	56	67	16,4%
27	74	256	330	22,4%	25	74	99	25,3%
28	34	95	129	26,4%	10	28	38	26,3%
29	16	41	57	28,1%	5	24	29	17,2%
30	14	43	57	24,6%	4	16	20	20,0%
31	27	45	72	37,5%	18	21	39	46,2%
32	34	42	76	44,7%	6	24	30	20,0%
33	29	50	79	36,7%	13	16	29	44,8%
34	14	30	44	31,8%	1	11	12	8,3%
35	9	16	25	36,0%	8	15	23	34,8%
36	20	20	40	50,0%	4	8	12	33,3%
37	12	32	44	27,3%		6	6	
60	45	159	204	22,1%	7	76	83	8,4%
61	32	78	110	29,1%	4	32	36	11,1%
62	18	59	77	23,4%	10	18	28	35,7%
63	24	98	122	19,7%	8	38	46	17,4%
64	45	29	74	60,8%	7	11	18	38,9%
65	57	40	97	58,8%	22	22	44	50,0%
66	15	16	31	48,4%	8	6	14	57,1%
67	33	43	76	43,4%	8	10	18	44,4%
68	42	31	73	57,5%	5	4	9	55,6%
69	33	26	59	55,9%	10	10	20	50,0%
SCIENCES	717	1 482	2 199	32,6%	202	582	784	25,8%
85	11	7	18	61,1%	5	5	10	50,0%
86	15	10	25	60,0%	4	2	6	66,7%
87	16	12	28	57,1%	1	3	4	25,0%
PHARMACIE	42	29	71	59,2%	10	10	20	50,0%
Total	2 055	2 532	4 587	44,8%	500	910	1 410	35,5%

Source: MENESR-DGRH A1-1, ANTARES, campagne qualification 2015

Répartition par section des 284 individus ayant obtenu 2 qualifications de **professeur**.

Tableau 11

Section	06	09	10	11	15	17	18	19	20	21	22	24	70	71	72	73	74	77	26	27	29	30	31	32	33	34	35	36	37	60	61	62	63	64	65	66	67	68	69	86	87	Total				
04								1																																				1		
05	2																																												2	
DROIT	2							1																																					3	
07		2																																										2		
07				3																																									3	
07					2																																								2	
07						1																																							1	
07																						1																						1		
07														4																														4		
07																	2																												2	
08																			1																										1	
09				3																																									3	
09										3																																			3	
10									1																																				1	
11									1																																				1	
12								2																																					2	
12												1																																	1	
12													1																																1	
14							1																																						1	
14												2																																	2	
15									1																																				1	
15										1																																			1	
15											1																																		1	
16														1																												1		1		
16															1																													1		
16																		1																											1	
17																3																													3	
18													4																																4	
19										1																																			1	
19														2																															2	
19																2																													2	
20											1																																		1	
22																1																													1	
23													4																																4	
23																																													1	
LETTRES		2	3	3	2	1	8	1	2	1	8	5	7	2	4	2	1	1										1															1	56		
25																					19																							19		
25																					3																								3	
25																						2																							2	
26																											1																			1
26																																													1	
26																																													21	
26																																													21	
27																																													1	
27																		1																											1	
28																						2																						2		
28																							8																					8		
28																								2																				2		
28																									1																			1		
28																											8																		8	
28																													1																1	

Campagne de qualification pour l'année 2015
Répartition par section des 324 individus ayant obtenu 3 qualifications de maître de conférences.

Tableau 12

Section	08	09	10	11	13	16	17	18	19	20	21	22	23	24	70	71	72	73	74	76	77	25	26	27	28	29	30	31	32	33	34	35	36	37	60	61	62	63	64	65	66	67	68	69	85	86	87	Total									
03		X									X																																						1								
04					X							X																																							1						
04						X			X																																										1						
04							X		X																																										1						
04								X			X																																									2					
04								X				X																																								1					
04								X						X												X																										3					
04								X										X																																		1					
04									X		X																																										1				
04										X		X			X	X																																					1				
05																																																						1			
DROIT																											X	X																									14				
07	X						X																																															1			
07		X																X																																					1		
07						X																																																	2		
07							X	X																																															1		
08											X										X																																	1			
08																				X	X																																		1		
09			X				X																																																4		
09												X					X																																						1		
10				X													X									X																												1			
13							X					X																																											1		
15										X	X																																												1		
15										X	X																																												1		
16																									X																														1		
16																				X																																			1		
16															X				X																																					1	
17								X										X																																						1	
18									X																																															1	
18									X			X																																												1	
18										X		X																																												1	
18											X			X																																										1	
18												X		X													X																													1	
19										X						X																																									1
19										X																	X																													2	
19												X																																													1
19												X				X					X																																				1
22														X	X																																									1	
23														X	X																																										1
LETTRES																																																							32		

Campagne de qualification pour l'année 2015
Répartition par section des 324 individus ayant obtenu 3 qualifications de maître de conférences.

Tableau 12

Section	08	09	10	11	13	16	17	18	19	20	21	22	23	24	70	71	72	73	74	76	77	25	26	27	28	29	30	31	32	33	34	35	36	37	60	61	62	63	64	65	66	67	68	69	85	86	87	Total							
25																						X	X																									7							
25																							X	X		X										X															1				
25																							X	X												X															1				
25																							X	X													X														2				
25																	X						X	X														X													1				
26																							X	X													X														3				
26																							X	X		X	X											X													1				
26																							X	X		X	X																								1				
26																							X	X		X	X																								1				
27																																					X	X														1			
27																																					X	X														1			
27																																					X	X														1			
27																																						X	X													1			
28																										X	X																									5			
28																									X	X		X																								1			
28																									X	X																										1			
28																											X	X																								7			
28																											X	X																								1			
28																											X	X																								7			
28																											X	X																								1			
28																											X	X																								2			
28																											X	X																								6			
28																											X	X																								1			
28																												X	X																								1		
28																													X	X																							3		
28																													X	X																							3		
28																														X	X																						1		
28																															X	X																					2		
28																															X	X																					3		
28																															X	X																					2		
28																															X	X																					1		
28																															X	X																						1	
30																												X																									1		
30																															X	X																						1	
30																																X	X																					1	
30																																																							1
31																																																							11
31																																																							2
31																																																							1
31																																																						4	
31																																																						1	
31																																																						4	
31																																																						1	
31																																																						1	
31																																																						1	
31																																																						1	
31																																																							2

Campagne de qualification pour l'année 2015
Répartition par section des 35 individus ayant obtenu 3 qualifications de professeur.

Tableau 13

Section	10	17	18	19	21	70	71	72	73	74	76	25	26	27	28	29	30	31	32	33	34	35	36	37	60	61	62	63	64	65	66	67	68	69	85	87	Total	
09	x								x																												1	
15					x						x																										1	
15								x				x																									1	
23																								x								x					1	
LETTRES																																					4	
25													x	x																							1	
26														x												x											2	
27																										x											1	
28																	x	x																			1	
28																	x																				1	
28																	x																				1	
28																	x											x									1	
28																		x																			1	
28																			x																		1	
28																																					1	
28																																					1	
28																																					1	
28																																					1	
29																																						1
30																																					1	
30																		x																			1	
31																			x	x																	1	
31																				x																	1	
31																					x																1	
32																																					1	
32																																					1	
34																																					1	
34																																					1	
64																																					5	
64																																					1	
65																																					1	
65																																					2	
66																																					3	
SCIENCES																																					31	
TOTAL																																					35	

Source: MENESR-DGRH A1-1, ANTARES, campagne qualification 2015

Remarque: La table des sections CNU est en page 40.

Note de lecture: 1 personne a obtenu 3 qualifications de professeur, la première étant en 09ème section (cf. 1ère colonne à gauche), la seconde en 10ème section et la troisième en 73ème section

DGRH A1-1

Campagne de qualification pour l'année 2015

Répartition par section des **53** individus ayant obtenu **4** qualifications de **maître de conférences**.

Tableau 14

Section	04	08	09	17	20	22	23	24	70	72	30	31	32	33	35	36	63	64	65	66	67	68	69	85	86	87	Total	
14		X	X	X																							1	
14		X	X			X	X	X																				1
16																							X		X	X		1
17	X								X	X																		1
18					X	X																						1
28											X	X													X			2
28											X			X			X											1
28											X								X							X		1
28												X			X	X												1
28												X			X	X												1
31													X	X									X					1
31													X	X											X			1
31													X		X	X												2
31													X					X							X			2
31																		X	X					X		X		1
33																		X	X			X						1
35																X						X	X					1
64																			X	X		X	X					7
64																			X	X			X					2
64																			X	X					X			1
64																			X	X						X		7
64																			X		X	X						2
64																			X			X				X		1
64																			X				X			X		1
64																			X				X			X		1
64																			X					X		X		1
64																			X		X	X				X	X	1
64																			X		X	X				X	X	1
64																			X						X		X	1
64																			X		X	X				X	X	1
64																			X						X		X	1
64																			X						X		X	1
64																			X						X		X	1
64																			X						X		X	1
64																			X						X		X	1
64																			X						X		X	1
64																			X						X		X	1
64																			X						X		X	1
64																			X						X		X	1
64																			X						X		X	1
64																			X						X		X	1
64																			X						X		X	1
64																			X						X		X	1
64																			X						X		X	1
64																			X						X		X	1
64																			X						X		X	1
64																			X						X		X	1
64																			X						X		X	1
64																			X						X		X	1
64																			X						X		X	1
64																			X						X		X	1
64																			X						X		X	1
64																			X						X		X	1
64																			X						X		X	1
64																			X						X		X	1
64																			X						X		X	1
64																			X						X		X	1
64																			X						X		X	1
64																			X						X		X	1
64																			X						X		X	1
64																			X						X		X	1
64																			X						X		X	1
64																			X						X		X	1
64																			X						X		X	1
64																			X						X		X	1
64																			X						X		X	1
64																			X						X		X	1
64																			X						X		X	1
64																			X						X		X	1
64																			X						X		X	1
64																			X						X		X	1
64																			X						X		X	1
64																			X						X		X	1
64																			X						X		X	1
64																			X						X		X	1
64																			X						X		X	1
64																			X						X		X	1
64																			X						X		X	1
64																			X						X		X	1
64																			X						X		X	1
64																			X						X		X	1
64																			X						X		X	1
64																			X						X		X	1
64																			X						X		X	1
64																			X						X		X	1
64																			X						X		X	1
64																			X						X		X	1
64																			X						X		X	1
64																			X						X		X	1
64																			X						X		X	1
64																			X						X		X	1
64																			X						X		X	1
64																												

Campagne de qualification pour l'année 2015

Répartition par section des 3 individus ayant obtenu 4 qualifications de professeur.

Tableaux 15

Section	28	29	30	31	Total
nb	x	x	x	x	1
Total					1

Section	28	60	61	63	Total
nb	x	x	x	x	1
Total					1

Section	65	66	68	69	Total
nb	x	x	x	x	1
Total					1

Source: MENESR-DGRH A1-1, ANTARES, campagne qualification 2015 Remarque: La table des sections CNU est en page 40.

Note de lecture: 1 personne a obtenu 4 qualifications de professeur, la première étant en 28ème section, la deuxième en 29ème, la troisième en 30ème et la quatrième en 31ème section.

Répartition par section des 9 individus ayant obtenu 5 qualifications de maître de conférences.

Section	29	31	32	60	63	64	65	66	67	68	69	74	85	86	87	total
28	X	X		X	X											1
31			X			X	X	X								1
64							X	X	X	X						1
64							X	X						X	X	3
64							X		X	X					X	1
64							X						X	X	X	1
65								X			X	X		X		1
Total																9

Source: MENESR-DGRH A1-1, ANTARES, campagne qualification 2015 Remarque: La table des sections CNU est en page 40.

Note de lecture: 1 personne a obtenu 5 qualifications de maître de conférences: la première étant en 28ème section, la deuxième en 29ème, la troisième en 31ème, la quatrième en 60ème et la dernière en 63ème section.

Etude de la "proximité" disciplinaire des sections CNU n'appartenant pas aux mêmes groupes
Observation des qualifiés MCF en 2015 dans deux ou trois sections CNU
et comparaison avec les résultats correspondants des campagne 2013 et 2014 de qualification.

Tableau 15 bis

Couple de sections	Titres des deux sections du CNU	Nombre d'observations						TOTAL 2015	TOTAL 2014	TOTAL 2013	Classement 2015	Classement 2014	Classement 2013
		Bi-qualifiés MCF 2015	Bi-qualifiés MCF 2014	Bi-qualifiés MCF 2013	Tri-qualifiés MCF 2015	Tri-qualifiés MCF 2014	Tri-qualifiés MCF 2013						
65-87	Biologie cellulaire & Sciences biologiques, fondamentales et clinique	23	12	9	29	32	3	52	44	12	1	2	17
04-19	Science politique & Sociologie, démographie	35	29	37	9	12	9	44	41	46	2	4	3
27-61	Informatique & Génie informatique, automatique et traitement du signal	32	39	50	5	3	1	37	42	51	3	3	1
28-33	Milieux denses et matériaux & Chimie des matériaux	20	28	25	14	21	14	34	49	39	4	1	3
64-87	Biochimie et biologie moléculaire & Sciences biologiques, fondamentales et clinique	7	10	12	27		25	34	10	37	4	22	4
28-60	Milieux denses et matériaux & Mécanique, génie mécanique, génie civil	20	18	13	11	13	11	31	31	24	6	5	6
28-31	Milieux denses et matériaux & Chimie théorique, physique, analytique	11	14	16	17	9	9	28	23	25	7	9	5
17-72	Philosophie & Epistémologie, histoire des sciences et des techniques	22	22	21	1	2	1	23	24	22	8	8	7
30-63	Milieux dilués et optique & Génie électrique, électronique, photonique et systèmes	14	10	10	9	13	4	23	23	14	8	9	16
28-63	Milieux denses et matériaux & Génie électrique, électronique, photonique et systèmes	11	11	11	10	15	11	21	26	22	10	7	7
32-86	Chimie organique, minérale, industrielle & Sciences du médicament et des autres produits de santé	18	28	15	2	3	2	20	31	17	11	5	9
30-31	Milieux dilués et optique & Chimie théorique, physique, analytique	11	6	9	8	6	2	19	12	11	12	16	18
16-69	Psychologie, psychologie clinique, psychologie sociale & Neurosciences	13	19	14	4	4	2	17	23	16	15	9	10
31-64	Chimie théorique, physique, analytique & Biochimie et biologie moléculaire	8	9	9	6	11	6	14	20	15	14	12	15
19-70	Sociologie, démographie & Sciences de l'éducation	12	13	12	2	1	3	14	14	15	14	15	33
26-61	Mathématiques appliquées et applications des mathématiques & Génie informatique, automatique et traitement du signal	9	10	13	5	2	2	14	12	15	14	16	14
09-18	Langue et littérature françaises & Architecture (ses théories et ses pratiques), arts appliqués, arts plastiques, arts du spectacle, épistémologie des enseignements artistiques, esthétique, musicologie, musique, sciences de l'art	9	10	12	4	1	3	13	11	15	17	19	12
31-85	Chimie théorique, physique, analytique & Sciences physico-chimiques et ingénierie appliquée à la santé	5	2	12	7	8	4	12	10	16	18	22	10
31-62	Chimie théorique, physique, analytique & Energétique, génie des procédés	8	11	6	3	5	2	11	16	8	19	13	25
33-60	Chimie des matériaux & Mécanique, génie mécanique, génie civil	7	0	3	4	10		11	10	3	19	22	65
69-74	Neurosciences & Sciences et techniques des activités physiques et sportives	9	11	11	1	5		10	16	11	21	13	19
04-22	Histoire et civilisations : histoire des mondes modernes, histoire du monde	6	7	3	4	5	4	10	12	7	21	16	26
26-60	Mathématiques appliquées et applications des mathématiques & Mécanique, génie mécanique, génie civil	9	6	10	1	1		10	7	10	21	35	20
16-74	Psychologie, psychologie clinique, psychologie sociale & Sciences et techniques des activités physiques et sportives	8	0	6	2	4	2	10	4	8	21	44	23
32-64	Chimie organique, minérale, industrielle & Biochimie et biologie moléculaire	3	3	3	6	8	3	9	11	6	25	19	37
66-87	Physiologie & Sciences biologiques, fondamentales et clinique	2	1	6	7	9	3	9	10	9	25	22	22
29-34	Constituants élémentaires & Astronomie, astrophysique	9	9	10	0	0		9	9	10	25	29	21
15-22	Langues et littératures arabes, chinoises, japonaises, hébraïques, & Histoire et civilisations : histoire des mondes modernes, histoire du monde	8	7	7	1	1		9	8	7	25	29	29
33-62	Chimie des matériaux & Energétique, génie des procédés	5	3	5	4	5		9	8	5	25	29	44
28-62	Milieux denses et matériaux & Energétique, génie des procédés	2	3	7	2	4		9	5	4	25	39	49
11-22	Langues et littératures anglaises et anglo-saxonnes & Histoire et civilisations : histoire des mondes modernes, histoire du monde	9	3	3	0	0		9	3	3	25	47	57
22-72	Histoire et civilisations : histoire des mondes modernes, histoire du monde & Epistémologie, histoire des sciences et des techniques	7	6	8	1	1		8	7	8	32	35	24
07-70	Sciences du langage : linguistique et phonétique générales & Sciences de l'éducation	8	4	5	0	0		8	4	5	32	44	41
64-85	Biochimie et biologie moléculaire & Sciences physico-chimiques et ingénierie appliquée à la santé	3	3	3	4	5	4	7	8	7	34	29	32
14-22	Langues et littératures romanes : espagnol, italien, portugais, autres langues romanes & Histoire et civilisations : histoire des mondes modernes, histoire du monde	7	7	5	0	0		7	7	5	34	35	43
32-85	Chimie organique, minérale, industrielle & Sciences physico-chimiques et ingénierie appliquée à la santé	0	5	4	6	6	2	6	11	6	36	19	38
19-71	Sociologie, démographie & Sciences de l'information et de la communication	3	9	7	3	1		6	10	7	36	22	30
65-86	Biologie cellulaire & Sciences du médicament et des autres produits de santé	1	1		5	4	4	6	5	4	36	39	54
07-73	Sciences du langage : linguistique et phonétique générales & Cultures et langues régionales	5	3	4	1	0		6	3	4	36	47	47
05-26	Sciences économiques & Mathématiques appliquées et applications des mathématiques	6	1	4	0	1		6	2	4	36	53	46
04-17	Science politique & Philosophie	4	8	5	1	2		5	10	5	41	22	39
36-67	Terre solide : géodynamique des enveloppes supérieures, paléo-biosphère & Biologie des populations et écologie	3	4	3	2	6	2	5	10	5	41	22	45
08-21	Langues et littératures anciennes & Histoire, civilisation, archéologie et art des mondes anciens et médiévaux	4	7	4	1	2	1	5	9	5	41	29	42
64-86	Biochimie et biologie moléculaire & Sciences du médicament et des autres produits de santé	0	2		5	6	4	5	8	4	41	29	53
04-71	Science politique & Sciences de l'information et de la communication	2	0		3	1	3	5	1	3	41	58	55
23-36	Géographie physique, humaine, économique et régionale & Terre solide : géodynamique des enveloppes supérieures, paléo-biosphère	2	3	1	3	3	3	3	6	3	46	38	63
25-29	Mathématiques & Constituants élémentaires	1	2	3	2	1		3	3	3	46	47	64
19-74	Sociologie, démographie & Sciences et techniques des activités physiques et sportives	0	5	6	2	0	1	2	5	7	47	39	31
14-18	Langues et littératures romanes : espagnol, italien, portugais, autres langues romanes & Architecture (ses théories et ses pratiques), arts appliqués, arts plastiques, arts du spectacle, épistémologie des enseignements artistiques, esthétique, musicologie, musique, sciences de l'art	2	5	3	0	0		2	5	3	47	39	58
07-27	Sciences du langage : linguistique et phonétique générales & Informatique	2	4	7	0	0		2	4	7	47	44	27
12-22	Langues et littératures germaniques et scandinaves & Histoire et civilisations : histoire des mondes modernes, histoire du monde	2	3	6	0	0	1	2	3	7	47	47	28
17-70	Philosophie & Sciences de l'éducation	2	3	3	0	0	1	2	3	4	47	47	48

Etude de la "proximité" disciplinaire des sections CNU n'appartenant pas aux mêmes groupes
Observation des qualifiés MCF en 2015 dans deux ou trois sections CNU
 et comparaison avec les résultats correspondants des campagnes 2013 et 2014 de qualification.

Tableau 15 bis

Couple de sections	Titres des deux sections du CNU	Nombre d'observations						TOTAL 2015	TOTAL 2014	TOTAL 2013	Classement 2015	Classement 2014	Classement 2013
		Bi-qualifiés MCF 2015	Bi-qualifiés MCF 2014	Bi-qualifiés MCF 2013	Tri-qualifiés MCF 2015	Tri-qualifiés MCF 2014	Tri-qualifiés MCF 2013						
31-86	Chimie théorique, physique, analytique & Sciences du médicament et des autres produits de santé	1	0		1	2	4	2	2	4	47	53	52
28-85	Milieux denses et matériaux & Sciences physico-chimiques et ingénierie appliquée à la santé	1	0		1	1	4	2	1	4	47	58	50
16-70	Psychologie, psychologie clinique, psychologie sociale & Sciences de l'éducation	0	5	6	1	0		1	5	6	55	39	33
30-62	Milieux dilués et optique & Energétique, génie des procédés	0	2	4	1	1	2	1	3	6	55	47	35
06-19	Sciences de gestion & Sociologie, démographie	1	2	5	0	0		1	2	5	55	53	40
22-74	Histoire et civilisations : histoire des mondes modernes, histoire du monde & Sciences et techniques des activités physiques et sportives	0	2	3	1	0		1	2	3	55	53	62
31-37	Chimie théorique, physique, analytique & Météorologie, océanographie physique et physique de l'environnement	0	0	3	0	2	3	0	2	6	59	53	36
Total								684	706	643			

Source: MENESR-DGRH A1-1, ANTARES, campagne qualification 2015

Notes de lecture du tableau et mise en garde : La "proximité" disciplinaire décrite ci-dessus résulte nécessairement des travaux doctoraux et post-doctoraux orientés dans une perspective pluri-disciplinaire. On ne saurait donc en déduire une quelconque proximité intrinsèque aux disciplines associées dans les "couples" observés dans cette étude.

Seuls ont été dénombrés dans ce tableau les couples de sections du CNU :

- observés plus de deux fois en 2013 et dénombrés parmi les **355** individus bi-qualifiés MCF ou les **315** tri-qualifiés MCF de 2015.

- et ne relevant pas des mêmes groupes de sections du CNU (car on a fait l'hypothèse que l'appartenance à un même groupe impliquait en soi une certaine "proximité" disciplinaire)

Ce tableau n'a pas la prétention d'épuiser la question de la "proximité" disciplinaire, mais d'apporter des éléments quantitatifs permettant d'identifier les proximités potentielles, hors les groupes de sections validés par la communauté scientifique. Il serait notamment pertinent

d'adopter une posture "historique" pour observer sur plusieurs années un phénomène dépendant du comportement des individus pouvant solliciter de façon asynchrone une qualification dans plusieurs sections. Néanmoins, le présent tableau juxtapose les résultats des deux dernières campagnes de qualification.

Enfin, le classement proposé dans le tableau est purement indicatif, **donc sans valeur normative**. En effet, la fréquence d'observations d'un couple de sections n'est vraisemblablement pas indépendante du nombre de qualifiés dans les sections concernées. Aussi, serait-il sans doute pertinent d'identifier une pondération adéquate aux résultats obtenus ici.

Dénombrement des candidats à la qualification MCF qui se sont vus attribuer, sur chacune de leurs candidatures, la décision "Candidature Hors-Section" par la section du CNU concernée*

Tableaux 15 ter

En 2012 :

identifiant candidat	Section 1	Section 2	Section 3
1	31	32	33
2	4	22	-
3	65	69	-
4	25	26	-
5	66	87	-
6	28	33	-
7	60	67	-

En 2013 :

identifiant candidat	Section 1	Section 2	Section 3
1	11	13	14
2	4	22	-
3	28	62	-
4	64	66	-
5	62	64	-
6	33	67	-
7	64	66	-

En 2014 :

identifiant candidat	Section 1	Section 2	Section 3
1	20	23	-
2	4	22	-
3	4	10	-
4	22	72	-
5	60	62	-
6	25	26	-
7	10	21	-
8	32	62	-
9	66	68	-
10	33	60	-
11	66	68	-

Source : MENESR-DGRH A1, Galaxie-Electra, 16/10/2014

Remarque: La table des sections CNU est en page 40.

* A partir de 2015, les personnes qui seront dans ce cas de figure bénéficieront de la procédure prévue à l'article 24 du Décret n°84-431.
[sous réserve de n'être pas être détentrices d'une qualification en cours de validité]



Liberté • Égalité • Fraternité
RÉPUBLIQUE FRANÇAISE

MINISTÈRE DE L'ÉDUCATION NATIONALE,
DE L'ENSEIGNEMENT SUPÉRIEUR ET DE LA RECHERCHE

Campagne de qualification pour l'année 2015

**La qualification "2015"
les qualifiés dans chacun des deux corps
d'enseignant-chercheur**

14 Individus ont obtenu 2 qualifications (1 MCF et 1 PR)

Section	MCF	PR	Total
17	1	1	1
19	1	1	1
25	1	1	2
26	1	1	2
28	1	1	2
29	1	1	1
30	1	1	2
31	1	1	1
35	1	1	1
64	1	1	1
Total			14

5 Individus a obtenu 2 qualifications (1 MCF et 1 PR) dans des sections différentes

Section	MCF	PR
16		1
69	1	

Section	MCF	PR
17		1
72	1	

Section	MCF	PR
23		1
24	1	

Section	MCF	PR
22	1	
72		1

Section	MCF	PR
05	1	
06		1

3 Individus ont obtenu 3 qualifications (2 MCF et 1 PR)

Section	MCF	PR
18	1	
20	1	1

Section	MCF	PR
29	1	
34	1	1

Section	MCF	PR
25	1	1
29	1	

4 Individus ont obtenu 3 qualifications (1 MCF et 2 PR)

Section	MCF	PR
62	1	1
64		1

Section	MCF	PR
25		1
29	1	1

Section	MCF	PR
14		1
73	1	1

Section	MCF	PR
28		1
29	1	1

6 Individus ont obtenu 4 qualifications (2 MCF et 2 PR)

Section	MCF	PR
35	1	1
36	1	1

Section	MCF	PR
28	1	1
30	1	1

Section	MCF	PR
64	1	1
65	1	1

Section	MCF	PR
10	1	1
12	1	1

Section	MCF	PR
18	1	1
22	1	1

Section	MCF	PR
25	1	1
26	1	1

1 Individu a obtenu 5 qualifications (3 MCF et 2 PR)

Section	MCF	PR
65	1	1
67	1	1
68	1	

1 Individu a obtenu 6 qualifications (3 MCF et 3 PR)

Section	MCF	PR
64	1	1
65	1	1
66		1
87	1	



Liberté • Égalité • Fraternité
RÉPUBLIQUE FRANÇAISE

MINISTÈRE DE L'ÉDUCATION NATIONALE,
DE L'ENSEIGNEMENT SUPÉRIEUR ET DE LA RECHERCHE

Campagne de qualification pour l'année 2015

La table des sections du CNU

Table des disciplines et sections du Conseil national des universités

DISCIPLINE	N° du Groupe	N° de la Section	TITRE DE LA SECTION	
DROIT	I	01	Droit privé et sciences criminelles	
		02	Droit public	
		03	Histoire du droit et des institutions	
		04	Science politique	
	II	05	Sciences économiques	
		06	Sciences de gestion	
LETTRE S	III	07	Sciences du langage : linguistique et phonétique générales	
		08	Langues et littératures anciennes	
		09	Langue et littérature françaises	
		10	Littératures comparées	
		11	Langues et littératures anglaises et anglo-saxonnes	
		12	Langues et littératures germaniques et scandinaves	
		13	Langues et littératures slaves	
		14	Langues et littératures romanes : espagnol, italien, portugais, autres langues romanes	
		15	Langues et littératures arabes, chinoises, japonaises, hébraïques, d'autres domaines linguistiques	
		IV	16	Psychologie, psychologie clinique, psychologie sociale
			17	Philosophie
			18	Architecture (ses théories et ses pratiques), arts appliqués, arts plastiques, arts du spectacle, épistémologie des enseignements artistiques, esthétique, musicologie, musique, sciences de l'art
			19	Sociologie, démographie
			20	Anthropologie biologique, ethnologie, préhistoire
			21	Histoire, civilisation, archéologie et art des mondes anciens et médiévaux
	22		Histoire et civilisations : histoire des mondes modernes, histoire du monde contemporain ; de l'art; de la musique	
	23		Géographie physique, humaine, économique et régionale	
	24		Aménagement de l'espace, urbanisme	
	XII	70	Sciences de l'éducation	
		71	Sciences de l'information et de la communication	
		72	Epistémologie, histoire des sciences et des techniques	
		73	Cultures et langues régionales	
	XX	74	Sciences et techniques des activités physiques et sportives	
		75	Théologie catholique, théologie protestante	
SCIENCES	V	25	Mathématiques	
		26	Mathématiques appliquées et applications des mathématiques	
		27	Informatique	
	VI	28	Milieux denses et matériaux	
		29	Constituants élémentaires	
		30	Milieux dilués et optique	
	VII	31	Chimie théorique, physique, analytique	
		32	Chimie organique, minérale, industrielle	
		33	Chimie des matériaux	
	VIII	34	Astronomie, astrophysique	
		35	Structure et évolution de la Terre et des autres planètes	
		36	Terre solide : géodynamique des enveloppes supérieures, paléo-biosphère	
		37	Météorologie, océanographie physique et physique de l'environnement	
	IX	60	Mécanique, génie mécanique, génie civil	
		61	Génie informatique, automatique et traitement du signal	
		62	Energétique, génie des procédés	
		63	Génie électrique, électronique, photonique et systèmes	
	X	64	Biochimie et biologie moléculaire	
		65	Biologie cellulaire	
66		Physiologie		
67		Biologie des populations et écologie		
68		Biologie des organismes		
69		Neurosciences		
PHARMACIE	XI	85	Sciences physico-chimiques et ingénierie appliquée à la santé	
		86	Sciences du médicament et des autres produits de santé	
		87	Sciences biologiques, fondamentales et clinique	