

# SIES - L'emploi d'enseignement et de recherche dans les sites contractuels



MINISTÈRE  
DE L'ENSEIGNEMENT  
SUPÉRIEUR,  
DE LA RECHERCHE  
ET DE L'INNOVATION

## Enseignement supérieur, Recherche & Innovation

### COMUE Université Grenoble Alpes

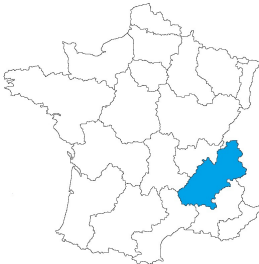
Annexe n°17 à la NI du SIES  
n°19.11 - Juillet 2019

Conformément aux dispositions de la loi relative à l'enseignement supérieur et à la recherche du 22 juillet 2013, quasiment tous les établissements publics d'enseignement supérieur relevant du MESRI se sont regroupés en COMUE et associations d'établissements (ou sites contractuels, *annexe*), sur un territoire donné, autour d'un projet de formation et de recherche partagé. S'y sont rajoutés certains organismes de recherche, fondations et écoles.

La présente fiche de site contractuel fournit un état de l'emploi d'enseignement et de recherche impliqué dans le site, selon le périmètre en vigueur en février 2019 (*Sources*), y compris les personnels des organismes affectés à des unités mixtes.

Les statistiques présentées consolident les données de quatre dispositifs de collecte, selon le type d'établissement concerné : EPSCP (enseignants et BIATSS), organismes de recherche, Écoles et instituts hors tutelle MESRI et enfin les fondations de coopération scientifique (FCS), voir annexe.

L'emploi d'enseignement et de recherche regroupe l'ensemble des personnes travaillant comme enseignants, apportant un soutien à l'enseignement et/ou travaillant sur des projets de recherche et de développement (enseignants-chercheurs, chercheurs, ingénieurs, doctorants, techniciens...), que ce soit à temps plein ou à temps partiel.

|   |  |
|---|--|
| <p><b>COMUE Université Grenoble Alpes</b><br/>Décret n° 2015-127 du 5 février 2015 modifié</p>  | <p><b>Membres :</b><br/>Université Grenoble Alpes<br/>Institut polytechnique de Grenoble</p> <p>Centre National de la Recherche Scientifique (CNRS)<br/>Institut National de Recherche en Informatique et en Automatique (INRIA)</p> <p><b>Etablissements associés</b> (décret n°2015-1131 du 11 septembre 2015 modifié) :<br/>Université de Chambéry<br/>ENSA de Grenoble<br/>IEP de Grenoble</p> |
|---|--|

#### 1. Effectifs d'enseignement et de recherche à fin 2017

Université Grenoble Alpes

| Catégorie                              | Type d'établissement déclarant <sup>1</sup>                        | Chercheurs, enseignants et équivalents |  |                              |              | Personnels de soutien | Emploi d'enseignement et de recherche |                |   |
|--|--|--|--|------------------------------|--------------|-----------------------|---------------------------------------|----------------|---|
|  |  | Chercheurs, enseignants <sup>2</sup>   | Ingénieurs de recherche (IGR) <sup>3</sup> | Doctorants rémunérés et ATER | Ensemble     |                       | Effectifs totaux                      | % dans le site | dont : structures et établissements dépendant du site à titre principal |
| Personnels permanents + non-permanents | EPIC et EPST   | 1 063                                  | 300  | 167                          | 1 530        | 765                   | 2 295                                 | 23             | 2 183   |
|  | FCS  | -                                      | -  | -                            | -            | -                     | -                                     | -              | -   |
|  | EPSCP  | 3 300                                  | 149  | 1 131                        | 4 580        | 3 040                 | 7 620                                 | 77             | 7 620   |
|  | Autres étabs d'enseignement supérieur et de recherche <sup>4</sup> | -                                      | -  | -                            | -            | -                     | -                                     | -              | -   |
|  | <b>Total site contractuel</b>                                      | <b>4 363</b>                           | <b>449</b>                                 | <b>1 298</b>                 | <b>6 110</b> | <b>3 805</b>          | <b>9 915</b>                          | <b>100</b>     | <b>9 803</b>  |
| dont personnels permanents             | EPIC et EPST   | 864                                    | 247  | -                            | 1 111        | 567                   | 1 678                                 | 23             | 1 621   |
|  | FCS  | -                                      | -  | -                            | -            | -                     | -                                     | -              | -   |
|  | EPSCP  | 3 007                                  | 123  | -                            | 3 130        | 2 357                 | 5 487                                 | 77             | 5 487   |
|  | Autres étabs d'enseignement supérieur et de recherche <sup>4</sup> | -                                      | -  | -                            | -            | -                     | -                                     | -              | -   |
|  | <b>Total site contractuel</b>                                      | <b>3 871</b>                           | <b>370</b>                                 | <b>-</b>                     | <b>4 241</b> | <b>2 924</b>          | <b>7 165</b>                          | <b>100</b>     | <b>7 108</b>  |

1. voir Annexe et définitions

2. yc contractuels assimilés, ingénieurs et cadres des EPIC et FCS affectés à la R&D et à son pilotage

3. IGR des EPST et EPSCP

4. hors personnels d'enseignement sans activité de recherche

Champ : organismes de recherche, yc participations indirectes au site, écoles, EPSCP, ANSES

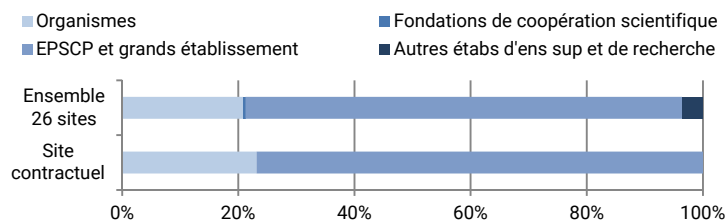
Source MESRI : synthèse de 4 dispositifs de collecte SIES – DGRH

La COMUE Université Grenoble Alpes compte 9 920 personnels de recherche et d'enseignement, permanents ou non permanents : 4 360 chercheurs et enseignants-chercheurs, 1 300 doctorants et ATER rémunérés, 450 IGR et

3 810 personnels de soutien, dont 2 930 ITA-ITRF (hors IGR). Sur les 9 920 personnes, **9 800 dépendent du site à titre principal** (cf : note d'information n°19.10) et 120 travaillent dans des structures rattachées principalement à un autre site.

Les effectifs totaux se répartissent en : 2 300 dans les organismes, 0 dans les FCS, 7 620 dans les EPSCP et 0 dans les autres établissements d'enseignement supérieur. Relativement à la moyenne nationale de l'enseignement et de la recherche publics, la **COMUE Université Grenoble Alpes** comporte davantage d'effectifs dans les organismes de recherche (EPIC et EPST).

### Répartition de l'emploi scientifique selon le type d'établissement



## 2. Effectifs d'enseignement et de recherche à fin 2017

Université Grenoble Alpes

Personnels permanents et non-permanents

| Type d'établissement déclarant <sup>1</sup>                         | Etablissement déclarant         | Chercheurs, enseignants et équivalents |  |                              |              | Personnels de soutien |  | Ensemble des personnels |
|---|---------------------------------|--|--|------------------------------|--------------|-----------------------|--|-------------------------|
|   |                                 | Chercheurs, enseignants <sup>2</sup>   | Ingénieurs de recherche (IGR) <sup>3</sup> | Doctorants rémunérés et ATER | Ensemble     | Effectifs             | dont ITA, ITRF et contractuels assimilés |                         |
| EPIC et EPST  | CNES                            | -                                      | -  | 6                            | 6            | -                     | -  | 6                       |
|   | CNRS                            | 870                                    | 249  | 118                          | 1 237        | 600                   | 600                                      | 1 837                   |
|   | INRA                            | 22                                     | 6  | 2                            | 30           | 33                    | 33                                       | 63                      |
|   | INSERM                          | 97                                     | 24   | 23                           | 144          | 82                    | 82                                       | 226                     |
|   | IRD                             | 33                                     | 5  | 1                            | 39           | 16                    | 16                                       | 55                      |
|   | IRSTEA                          | 41                                     | 16   | 17                           | 74           | 34                    | 34                                       | 108                     |
| EPSCP   | CHAMBERY                        | 610                                    | 12   | 121                          | 743          | 508                   | 253                                      | 1 251                   |
|   | COMUE UNIVERSITÉ GRENOBLE ALPES | -                                      | 7  | -                            | 7            | 35                    | 35                                       | 42                      |
|   | GRENOBLE ALPES                  | 2 261                                  | 91   | 831                          | 3 183        | 1 998                 | 1 545                                    | 5 181                   |
|   | GRENOBLE IEP                    | 67                                     | 2  | 10                           | 79           | 56                    | 44                                       | 135                     |
|   | GRENOBLE IP                     | 362                                    | 37   | 169                          | 568          | 443                   | 286                                      | 1 011                   |
| Autres étabts d'enseignement supérieur et de recherche <sup>4</sup> |                                 | -                                      | -  | -                            | -            | -                     | -  | -                       |
| <b>Total site contractuel</b>                                       |                                 | <b>4 363</b>                           | <b>449</b>                                 | <b>1 298</b>                 | <b>6 110</b> | <b>3 805</b>          | <b>2 928</b>                             | <b>9 915</b>            |

1. voir Annexe et définitions

2. yc contractuels assimilés, ingénieurs et cadres des EPIC et FCS affectés à la R&D et à son pilotage

3. IGR des EPST et EPSCP

4. hors personnels d'enseignement sans activité de recherche

Champ : organismes de recherche, yc participations indirectes au site, écoles, EPSCP, ANSES

Source MESRI : synthèse de 4 dispositifs de collecte SIES – DGRH

## 3. Les principales structures où les organismes de recherche rémunèrent des personnels en 2017

Personnels permanents et non-permanents

Université Grenoble Alpes

| Unité de recherche                                      | EPSCP, CHU-CLCC, écoles tutelles de la structure | Organismes impliqués | Personnels rémunérés par eux |
|---|--|----------------------|------------------------------|
| LABORATOIRE DE PHYSIQUE SUBATOMIQUE ET COSMOLOGIE       | GRENOBLE ALPES, GRENOBLE INP                     | CNRS                 | 139                          |
| LABORATOIRE D'ANNECY DE PHYSIQUE DES PARTICULES         | CHAMBERY   | CNRS                 | 131                          |
| INSTITUT DES GÉOSCIENCES DE L'ENVIRONNEMENT             | GRENOBLE ALPES, GRENOBLE INP                     | CNRS, IRD            | 118                          |
| INSTITUT POUR L'AVANCÉE DES BIOSCIENCES                 | GRENOBLE ALPES                                   | CNRS, INSERM         | 116                          |
| INSTITUT DE BIOLOGIE STRUCTURALE                        | GRENOBLE ALPES                                   | CNRS, INSERM         | 102                          |
| LABORATOIRE NATIONAL DES CHAMPS MAGNETIQUES INTENSES    | GRENOBLE ALPES, INSA TOULOUSE                    | CNRS                 | 98                           |
| GRENOBLE IMAGES PAROLE SIGNAL AUTOMATIQUE               | GRENOBLE ALPES, GRENOBLE INP                     | CNRS                 | 92                           |
| INSTITUT DES SCIENCES DE LA TERRE                       | CHAMBERY, GRENOBLE ALPES                         | CNRS, IRD            | 92                           |
| GRENOBLE INSTITUT DES NEUROSCIENCES                     | GRENOBLE ALPES                                   | CNRS, INSERM         | 80                           |
| LABORATOIRE INTERDISCIPLINAIRE DE PHYSIQUE              | GRENOBLE ALPES                                   | CNRS, INSERM         | 67                           |
| CENTRE NATIONAL DE RECHERCHES MÉTÉOROLOGIQUES           | E.N.METEO.TLSE, METEO                            | CNRS, INSERM         | 66                           |
| LABORATOIRE DES ÉCOSYSTÈMES ET DES SOCIÉTÉS EN MONTAGNE | sans   | IRSTEA               | 66                           |
| INSTITUT DE PLANÉTOLOGIE ET D'ASTROPHYSIQUE DE GRENOBLE | GRENOBLE ALPES                                   | CNRS, INSERM         | 64                           |
| SCIENCES ET INGÉNIERIE DES MATÉRIAUX ET PROCÉDÉS        | GRENOBLE INP                                     | CNRS                 | 60                           |
| LABORATOIRE DES TECHNOLOGIES DE LA MICROELECTRONIQUE    | GRENOBLE ALPES                                   | CNRS                 | 52                           |

Champ : organismes de recherche, yc participations indirectes au site

Source MESRI-SIES : enquête auprès des organismes, RNSR

## 4. Les chercheurs, enseignants et assimilés, par domaine disciplinaire à fin 2017

Université Grenoble Alpes

| Permanents et non-permanents  |   |            |                               |  | Répartition par domaines disciplinaires ERC (% en ligne) <sup>1</sup> |  |  |
|---|---|------------|-------------------------------|--|---|--|--|
| Type d'établissement déclarant <sup>2</sup>                         | Effectifs de chercheurs et enseignants, hors discipline non connue <sup>3</sup> | %          | Ecart / 26 sites <sup>4</sup> | Sciences du Vivant et Environnement <sup>5</sup> | Sciences et Technologies  | Sciences Humaines et Sociales <sup>6</sup> |  |
| EPIC et EPST  | 1 230   | 23         | 1                             | 43   | 52  | 5  |  |
| FCS   | -   | -          | 0                             | -  | -   | -  |  |
| EPSCP   | 4 125   | 77         | 5                             | 15   | 47  | 37   |  |
| <i>Orientation recherche/enseignement <sup>7</sup> :</i>            |   |            |                               |  |   |  |  |
| <i>uniquement enseignement</i>                                      | 736   |            |                               | 65   | 33  | 2  |  |
| <i>uniquement recherche</i>   | 761   |            |                               | 17   | 64  | 20   |  |
| <i>médecine et odontologie</i>                                      | 199   |            |                               | 100  | -   | -  |  |
| <i>enseignement et recherche</i>                                    | 2 429   |            |                               | 41   | 51  | 9  |  |
| Autres étabts d'enseignement supérieur et de recherche <sup>8</sup> | -   | -          | 5                             | -  | -   | -  |  |
| <b>Total site contractuel</b>                                       | <b>5 355</b>  | <b>100</b> |                               | <b>22</b>  | <b>48</b>   | <b>30</b>                                  |  |
| <b>Ecart / 26 sites <sup>4</sup></b>                                |   |            |                               | <b>-6,0</b>                                      | <b>10,5</b>   | <b>-4,5</b>                                |  |

1. domaines disciplinaires de l'European Research Council (ERC), définitions

2. voir Annexe et définitions

3. yc contractuels assimilés, ingénieurs et cadres des EPIC et FCS affectés à la R&amp;D et à son pilotage ; hors IGR et enseignants sans discipline

4. total 26 sites sans double compte

Champ : organismes de recherche, yc participations indirectes au site, écoles, EPSCP, ANSES

Source MESRI : synthèse de 4 dispositifs de collecte SIES – DGRH

5. yc Sciences Médicales

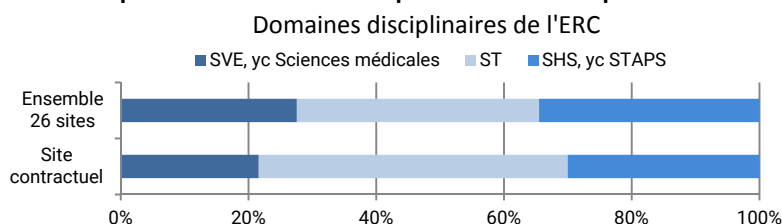
6. STAPS incluses

7. Orientation : recherche - DC et contractuels LRU non enseignants ; enseignement - 2nd degré, Lecteurs, Maîtres de langues

8. hors personnels d'enseignement, sans activité de recherche

Relativement à la structure nationale de l'enseignement et de la recherche publics, la COMUE Université Grenoble Alpes est bien davantage orientée vers le domaine disciplinaire « Sciences et Technologies ». Cela tient à l'orientation des universités et encore plus des organismes de recherche vers ces disciplines.

## Répartition des chercheurs par domaines disciplinaires



## 5. Les chercheurs, enseignants et assimilés, par domaine disciplinaire et établissement, en 2017

Université Grenoble Alpes

| Permanents et non-permanents  |                         |   | Domaines disciplinaires ERC <sup>1</sup>         |                          |  |
|---|-------------------------|---|--|--------------------------|--|
| Type d'établissement déclarant <sup>2</sup>                         | Etablissement déclarant | Effectifs de chercheurs et enseignants, hors discipline non connue <sup>3</sup> | Sciences du Vivant et Environnement <sup>4</sup> | Sciences et Technologies | Sciences Humaines et Sociales <sup>5</sup> |
| EPIC et EPST  | CNES                    | 6   | 2  | 4                        | -  |
|   | CNRS                    | 988   | 344  | 601                      | 43   |
|   | INRA                    | 24  | 13   | 3                        | 8  |
|   | INSERM                  | 120   | 116  | 4                        | -  |
|   | IRD                     | 34  | 29   | 5                        | -  |
|   | IRSTEA                  | 58  | 28   | 19                       | 11   |
| EPSCP   | CHAMBERY                | 661   | 47   | 320                      | 294  |
|   | GRENOBLE ALPES          | 2 869   | 569  | 1 157                    | 1 143                                      |
|   | GRENOBLE IEP            | 72  | -  | -                        | 72   |
|   | GRENOBLE IP             | 523   | 9  | 477                      | 37   |
| Autres étabts d'enseignement supérieur et de recherche <sup>6</sup> |                         | -   | -  | -                        | -  |
| <b>Total site contractuel</b>                                       |                         | <b>5 355</b>  | <b>1 157</b>                                     | <b>2 590</b>             | <b>1 608</b>                               |

1. domaines disciplinaires de l'European Research Council (ERC), définitions

2. voir Annexe et définitions

3. yc contractuels assimilés, ingénieurs et cadres des EPIC et FCS affectés à la R&amp;D et à son pilotage ; hors IGR et enseignants sans discipline

4. yc Sciences Médicales

5. STAPS incluses

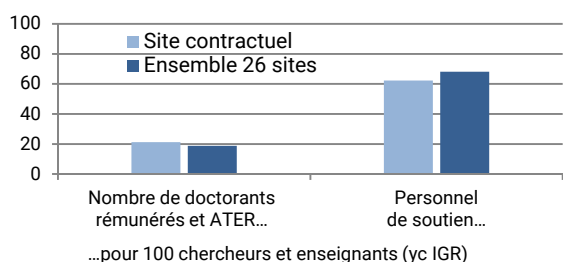
6. hors personnels d'enseignement sans activité de recherche

Champ : organismes de recherche, yc participations indirectes au site, écoles, EPSCP, ANSES

Source MESRI : synthèse de 4 dispositifs de collecte SIES – DGRH

La COMUE Université Grenoble Alpes compte 21 doctorants et ATER pour 100 chercheurs et enseignants et 62 personnels de soutien (hors IGR). Pour les doctorants et ATER, c'est légèrement plus que dans l'ensemble des 26 sites contractuels ; pour les personnels de soutien, c'est moins.

### Indicateurs sur l'emploi scientifique à fin 2017



## Sources et méthodes

### Site contractuel

Les sites contractuels correspondent aux 19 COMUE et 7 associations d'établissements selon le périmètre en vigueur encore en février 2019 et avant certaines modifications de périmètres (création de l'Institut Polytechnique de Paris,...). Les informations complètes sur le cadre juridique de ces regroupements ainsi que leurs établissements membres ou associés sont accessibles depuis : [http://www.enseignementsup-recherche.gouv.fr/cid94756/les-regroupements-universitaires-et-scientifiques-une-coordination-territoriale-pour-un-projet-partage.html%20-%20Liste\\_des\\_etablissements\\_membres\\_des\\_COMUE\\_et\\_des\\_associations](http://www.enseignementsup-recherche.gouv.fr/cid94756/les-regroupements-universitaires-et-scientifiques-une-coordination-territoriale-pour-un-projet-partage.html%20-%20Liste_des_etablissements_membres_des_COMUE_et_des_associations)

### Quatre dispositifs de collecte consolidés

**1. Enseignants des EPSCP :** source DGRH (RHSUP-Info, enquête sur les enseignants non permanents), calculs SIES

**Enseignants permanents :** enseignants-chercheurs et corps assimilés, yc en santé, PRAG, en activité, surnombre ou détachement entrant. Les personnels détachés sortants, en disponibilité ou en position de congés sont exclus.

**Enseignants non-permanents :** Doctorants contractuels avec ou sans mission d'enseignement, ATER, enseignants invités, lecteurs et maîtres de langues, contractuels LRU, enseignants contractuels sur emplois vacants du second degré.

Sont exclus les personnels temporaires des disciplines médicales et odontologiques et les enseignants associés à mi-temps (qui sont tenus d'avoir une autre activité principale d'enseignement ou de recherche, souvent dans un autre établissement ESR).

**2. BIATSS des EPSCP :** source DGRH (annuaire Poppee ITRF, enquête Agents non titulaires), calculs SIES. Sont comptés les personnels titulaires et les contractuels sur missions permanentes.

**3. L'enquête pilote du SIES sur l'emploi d'enseignement et de recherche rémunéré dans les structures et implantations des organismes.**

L'enquête interroge les 17 principaux organismes : les 8 EPST (CNRS, IFSTTAR, INED, INRA, INRIA, INSERM, IRD et IRSTEA), 7 EPIC (BRGM, CEA-civil, CIRAD, CNES, IFPEN, Ifremer et ONERA) et les instituts Curie et Pasteur-Paris. Elle recueille des données d'emploi **au niveau des unités de recherche (et de service et de recherche) des organismes, chaque unité, laboratoire, étant alors affectée par l'organisme à un ou plusieurs sites contractuels** (tableau 1, ligne EPST et EPIC). Notamment, les effectifs de l'organisme affectés dans des unités sous tutelle d'une université membre d'un site sont réputés relever de ce site, même si l'organisme n'en est pas membre officiel. A noter que **les sites déclarés par les organismes ont été vérifiés avec les informations disponibles dans le répertoire national des structures de recherche (RNSR)**. Les personnels rémunérés sont

## 6. Effectifs de doctorants rémunérés et ATER

Université Grenoble Alpes

| Type d'établissement déclarant                                      | Nombre de doctorants rémunérés et ATER | % doctorants / total chercheurs et enseignants <sup>1</sup> | % doctorants, ensemble 26 sites |
|---|--|---|---------------------------------|
| EPIC et EPST  | 167                                    | 11  | 11                              |
| FCS   | -                                      | -   | 47                              |
| EPSCP   | 1 131                                  | 25  | 21                              |
| Autres étabts d'enseignement supérieur et de recherche <sup>2</sup> | -                                      | -   | 26                              |
| <b>Total</b>  | <b>1 298</b>                           | <b>21</b>   | <b>19</b>                       |

1. yc contractuels assimilés, ingénieurs et cadres des EPIC et FCS affectés à la R&D et à son pilotage ; IGR inclus

2. hors personnels mobilisés exclusivement à l'enseignement

Champ : organismes de recherche, yc participations indirectes au site, écoles, EPSCP, ANSES

Source MESRI : synthèse de 4 dispositifs de collecte SIES – DGRH

ainsi comptés dans leur structure d'affectation principale et le site correspondant ; y compris ceux mis à disposition au sein d'un autre organisme (ex : personnels du CNRS en MAD dans une unité INSERM), et hors personnels sans affectation ou en détachement.

Les données par site contractuel ne sont pas encore disponibles pour le CEA, l'Institut Curie et l'Inria.

**4. Écoles hors tutelle MESRI** (majoritairement publiques, mais aussi privées, hors Ecoles relevant de la culture – architecture, ...), **fondations de coopération scientifique (FCS), et ANSES**, pourvu qu'ils soient membres des (ou associés aux) sites : les données proviennent de l'enquête RD 2016 du SIES.

Pour les établissements déclarant des implantations dans plusieurs académies, seuls les effectifs rémunérés de l'académie ont été comptés. Les FCS financent des postes principalement en universités, surtout des doctorants.

En raison de l'objectif de l'enquête R&D, les personnels mobilisés exclusivement à l'enseignement (sans activité de recherche) ne sont pas comptés. A l'inverse, certains enseignants actifs dans plusieurs établissements/écoles sont susceptibles d'avoir été comptés plusieurs fois. La résultante de ces deux biais opposés peut être une légère surestimation ou sous-estimation des effectifs. Les résultats pourraient être affinés à l'aide d'un dispositif plus adapté.

Enfin, les personnels des Centres hospitalo-universitaires (CHU) et des centres de lutte contre le cancer (CLCC) n'ont pas été comptés en tant que tels. En effet, une part importante des enseignants est constituée d'enseignants universitaires déjà recensés par la DGRH.

### Définitions

**Chercheurs :** Conformément aux règles internationales du manuel de Frascati, il s'agit des chercheurs et ingénieurs de R&D travaillant à la conception ou à la création de connaissances, de produits, de procédés, de méthodes ou de systèmes nouveaux. Ils incluent également les doctorants financés pour leur thèse et les personnels de haut niveau ayant des responsabilités d'animation des équipes de chercheurs.

**Domaines disciplinaires d'enseignement et de recherche de l'European Research Council (ERC) :** ces domaines correspondent aussi à ceux de la nomenclature du HCERES. Les chercheurs ayant une activité de pilotage de R&D sont répartis selon les disciplines de leur unité ou de leur organisme.

**Emplois non-permanents au sein des organismes :** CDD, contrats aidés, vacataires et volontaires civils et militaires, hors fonctionnaires accueillis, voir l'Etat de l'emploi scientifique, synthèse et chapitre III.

**Pour en savoir plus :** L'Etat de l'emploi scientifique – édition 2018

[www.enseignementsup-recherche.gouv.fr](http://www.enseignementsup-recherche.gouv.fr), « statistiques et analyses »